



# GREEN GOLD

AGRI SEEDS (PVT) LTD.

گرین گولڈ ایگری سیڈز (پرائیویٹ) لمیٹڈ







# Foreword

Greetings from **Green Gold**,

We are pleased to launch our product catalogue with clear specifications and product details.

We have dedicated 30 years into research, product development and testing products in different climate and soil conditions. Based on the numerous trials and tests. we are confident on the performance of our products.

We have thrived to be a holistic organization by dedicating our time and efforts to improve and develop all aspects of the organization.

We are providing best possible products suitable for different condition across different geographies. With our 30 years of experience in the seed industry, we continue to expand by introducing new products and improving the existing products based on the requirement and feed back from our customers.

Human resource is the most valuable resource of **GreenGold** and we continue to train, motivate and guide them. We intend to create a highly motivated workplace environment and proactive leaders who could work together to bring about a change in the agro sector.

**We at **GreenGold** are proud to be a part of the Agro Sector**



# Beyond Grateful

## The Pioneer The Founder



**Haji Ghulam Nabi (Late)**  
**1927 - 2012**

Thank you for having the vision, courage and determination to create a company like **Green Gold Agri Seeds** (Pvt) Ltd.

For having a dream which has turned into our present reality.

You were determined and creative and generous. It was not really an easy task!

Thank you again for each and every effort you made to feel us proud today.



# CEO Message



**Mian Gulzar Ahmed**  
(C.E.O)

The naked eye cannot see all the potential each seed has in it. Our "PASSION in Seed" will only be completed when the full potential in a seed can be reached to the highest standards set by the growers' cultural efforts according to market demands, field and climate conditions.

Therefore, we take pride in serving our customers with innovative vegetable varieties and reliable, customized technical support solutions.

Our innovative varieties offer increased yields, improved disease resistance, labor friendly and post-harvest processing advantages along with exceptional taste and nutritional traits. We strive to provide our customers the latest technology and market insights through our breeding and marketing platforms.

This way we can support them to grow their food in a sustainable way.

Green Gold Agri Seeds will maintain its PASSION in leading the Pakistan seed industry by promoting our business with our own products developed through our own efforts.



# Green Gold R&D Farm





## Our Mission:

We are working with an aim to provide innovative products and services that will help to increase the income of vegetable farmers and promote the growth and quality of vegetable industry.

## Core Values:

We are the farmer's champion. We listen closely to them and understand their needs. We offer our best solutions and deliver quality in everything we do to improve their yield and quality. We cultivate ideas and harvest innovation. Research excites us. We build an environment for creativity, in the laboratory, in the field and in the office. We constantly challenge ourselves and our team to excel. We work together, trust each other, care for and respect each other's unique and diverse talents.

The **Green Gold Agri Seeds** (Pvt.) Ltd. is investing its major part of revenue on R&D which includes both seed testing laboratory and research trial farm located at Faisalabad Distt, spread over 100 Acres. Qualified & experienced plant breeders, plant pathologists, entomologists, agronomist and field assistants are working relentlessly under the guidance of Mian Gulzar Ahmed (The C.E.O) and Mr. Nouman Ahmed (The Director). R&D team is working on the germplasm of more than 30 vegetables, fodder, oilseeds crops and grasses. Our R&D team is playing its vital role in seed production & multiplication, screening of new varieties & development of hybrids & OPV's.

### Seed Testing Laboratory:

Seed testing laboratory is the focal point of seed quality control. In our seed testing lab basic seed testing is done for germination to determine how they will perform when planted in the field, the garden, or in a seedling nursery. Our main objective is to serve the producer, the consumer and the seed industry by providing information on seed quality.

### PEQ station:

Team **Green Gold Agri Seeds** (Pvt.) Ltd. can proudly mention that we have registered facility of Post Entry Quarantine station to legally import and inspect seed. PEQ station located at R&D farm including laboratory, ANT room and growing facility is strictly observed by authorized and experienced team members.





# فہرست

نمبر شمار	تفصیل	صفحہ نمبر	نمبر شمار	تفصیل	صفحہ نمبر	نمبر شمار	تفصیل	صفحہ نمبر
-1	گاجر	1	-16	مٹر	25	-30	مونگری، سینگرا	45
-2	شاغم	4	-17	مولی	26	-31	تربوز	46
-3	پھول گوبھی	5	-18	چقندر	27	-32	خر بوزہ	50
-4	بند گوبھی	8	-19	کریدا	28	-33	مونگی	52
-5	بینگن	9	-20	کرلی	31	-34	بینز	53
-6	مرچ	10	-21	بھنڈی	32	-35	گوار	54
-7	گول مرچ	16	-22	گھیا توری	34	-36	برسیم، لوسن	55
-8	شملہ مرچ	17	-23	کالی توری	35	-37	پکانویں جوار	56
-9	گھیا کدو	18	-24	ٹماٹر	36	-38	جوار	57
-10	لوکی کدو	19	-25	پیاز	39	-39	باجرہ	58
-11	بلب کدو + پیٹھا کدو	20	-26	کھیرا	41	-40	رھوڈز گراس	60
-12	حلوہ کدو	21	-27	تر، سلا پتہ	42	-41	تل	62
-13	ماڑو کدو	22	-28	پالک	43	-42	سورج مکھی	63
-14	ٹینڈی	23	-29	رایا، میتھی، دھنیا	44	-43	کچن گارڈن	64
-15	ٹینڈا	24						



# گا ج ر

## LONG RED



• اگیتی وراثتی  
• گہرے سرخ رنگ کی گا ج ر  
• کاشت کے بعد تقریباً 90 سے 95 دن میں تیار  
• پیاری اور جڑوں کے بالوں سے محفوظ  
• گا ج ر کی لمبائی تقریباً 28 سے 32 سینٹی میٹر  
• مارکیٹ میں مہنگے داموں فروخت ہونے والی وراثتی

## RED CORE



• سب سے اگیتی وراثتی  
• کاشت کے بعد تقریباً 80 سے 85 دن میں تیار  
• گہرے سرخ رنگ کی لمبی گا ج ر  
• گا ج ر کی لمبائی تقریباً 28 سے 32 سینٹی میٹر  
• پیاری اور جڑوں کے بالوں سے محفوظ  
• مارکیٹ میں سب سے زیادہ پسند کی جانے والی وراثتی  
• مارکیٹ ریٹ دوسری اقسام کی نسبت بہترین

## MAHARANI



• اگیتی وراثتی  
• گہرے سرخ رنگ کی گا ج ر  
• کاشت کے بعد تقریباً 85 سے 90 دن میں تیار  
• پیاری اور جڑوں کے بالوں سے محفوظ  
• گا ج ر کی لمبائی تقریباً 25 سے 30 سینٹی میٹر  
• مارکیٹ میں مہنگے داموں فروخت ہونے والی وراثتی

## GOLD MINE-F1



• اگیتی وراثتی  
• گہرے سرخ رنگ کی گا ج ر  
• کاشت کے بعد تقریباً 85 سے 90 دن میں تیار  
• پیاری اور جڑوں کے بالوں سے محفوظ  
• گا ج ر کی لمبائی تقریباً 25 سے 30 سینٹی میٹر  
• مارکیٹ میں مہنگے داموں فروخت ہونے والی وراثتی  
• گا ج ر کی اندرونی بڑی بھی سرخ





# گا ج ر

## T-29



- درمیانی وراثتی
- گورنمنٹ آف پاکستان سے منظور شدہ وراثتی
- کاشت کے بعد تقریباً 115 سے 120 دن میں تیار
- گا ج ر کا رنگ گہرا سرخ
- گا ج ر کی لمبائی 26 سے 28 سینٹی میٹر
- فی ایکڑ پیداوار 400 سے 450 بیگ

## NAYAB



- اگیتی وراثتی
- گہرے سرخ رنگ کی خوبصورت گا ج ر
- کاشت کے بعد تقریباً 85 سے 90 دن میں تیار
- بیماری اور جڑوں کے باؤں سے محفوظ
- گا ج ر کی لمبائی تقریباً 28 سے 32 سینٹی میٹر
- مارکیٹ میں بیچنے والوں کی فروخت ہونے والی وراثتی

## LAL PARI



- سب سے اگیتی وراثتی
- کاشت کے بعد تقریباً 80 سے 85 دن میں تیار
- گہرے سرخ رنگ کی لمبی گا ج ر
- گا ج ر کی لمبائی تقریباً 25 سے 30 سینٹی میٹر
- مارکیٹ میں سب سے زیادہ پسند کی جانے والی وراثتی
- مارکیٹ میں دھیری اقسام کی نسبت بہترین

## ANMOL



- اگیتی وراثتی
- گہرے سرخ رنگ کی گا ج ر
- کاشت کے بعد تقریباً 90 سے 95 دن میں تیار
- گا ج ر کی لمبائی تقریباً 28 سے 30 سینٹی میٹر





# گاجر

## MARY MINE-F1



- درمیانی وراثتی
- کاشت کے بعد تقریباً 85 سے 90 دن میں حیار
- گاجر کا رنگ گہرا سرخ
- گاجر کی لمبائی تقریباً 26 سے 28 سینٹی میٹر
- فی ایکڑ پیداوار 400 سے 450 ٹن

## GULABO-F1



- اگیتی وراثتی
- گہرے سرخ رنگ کی خوبصورت گاجر
- کاشت کے بعد تقریباً 85 سے 90 دن میں حیار
- پیاری اور جڑوں کے بالوں سے محفوظ
- گاجر کی لمبائی تقریباً 28 سے 32 سینٹی میٹر
- مارکیٹ میں بچنے والوں فروخت ہونے والی وراثتی

## GOLD ROSE-F1



- سب سے اگیتی وراثتی
- کاشت کے بعد تقریباً 80 سے 85 دن میں حیار
- گہرے سرخ رنگ کی لمبی گاجر
- گاجر کی لمبائی تقریباً 25 سے 30 سینٹی میٹر
- مارکیٹ میں سب سے زیادہ پسند کی جانے والی وراثتی
- مارکیٹ وقت دھیری اقسام کی نسبت بہترین

## ROSY-F1



- اگیتی وراثتی
- گہرے سرخ رنگ کی گاجر
- کاشت کے بعد تقریباً 90 سے 95 دن میں حیار
- گاجر کی لمبائی تقریباً 28 سے 30 سینٹی میٹر
- موزوں وقت کاشت کیلئے دسمبر سے 15 دسمبر تک





شالغم

#### PURPLE TOP WHITE GLOBE



- شالغم کی اگینی قسم
- کاشت کے بعد تقریباً 55 سے 65 دن میں تیار
- موزوں وقت کاشت کیم اگست سے آخر نومبر تک
- پر پل ٹاپ میں 0.5 گرام شوگر موجود ہوتی ہے
- مٹھاس اور سائز میں یکساں
- پاکستان کے تمام علاقوں میں کسانوں نے اس کو پسند کیا ہے۔
- شالغم کا اوسط وزن 200 سے 250 گرام ہے

#### GOLDEN BALL



- یہ شالغم کی پھینتی قسم ہے۔
- کاشت کے بعد تقریباً 50 سے 55 دن میں تیار
- تمام شالغم تقریباً ایک جیسے خوبصورت پیلے رنگ کے ہوتے ہیں۔
- موزوں وقت کاشت کیم اگست سے آخر نومبر تک
- منڈی میں اچھی قدر قیمت، کسانوں کی پسندیدہ قسم ہے۔
- شالغم کا اوسط وزن 200 سے 250 گرام ہے





## پھول گو بھی

### BEAUTY-F1

• آگست ورا کی پھیری کی منتقلی کے بعد 40 سے 45 دن میں تیار  
• پھول کا وزن 1 کلو سے 1.25 کلو  
• موسمیں وقت کاشت کیم اپریل سے آخر مئی



### CANDY-F1

• کھیت میں منتقلی کے بعد 40 سے 45 دن میں تیار  
• پھول انتہائی خوبصورت سفید اور زرد  
• پھول کا وزن 1.5 سے 2 کلو گرام  
• پتے لمبے اور چوڑے پودا خوبصورت  
• موسمیں وقت کاشت کیم اپریل سے آخر مئی



### SOHNI-F1

• پھول سفید اور خوش  
• پھیری کی منتقلی کے بعد 50 سے 55 دن میں تیار  
• پھول کا وزن 1 کلو سے 1.5 کلو  
• موسمیں وقت کاشت کیم مئی سے آخر جون



### DONNA-F1

• پھول انتہائی سفید اور خوش  
• پھیری کی منتقلی کے بعد 50 سے 55 دن میں تیار  
• پھول کا وزن تقریباً 1.5 کلو سے 2 کلو تک  
• پھول کھیتوں میں ذخا پنے کی صلاحیت مائل قسم  
• موسمیں وقت کاشت کیم مئی سے آخر جون



### SALONI-F1

• بہترین قیمت مہارت  
• پھیری کی منتقلی کے بعد 60 سے 65 دن میں تیار  
• پھول کا وزن تقریباً 1.5 کلو سے 2 کلو تک  
• پھول کھیتوں میں ذخا پنے کی صلاحیت مائل قسم  
• موسمیں وقت کاشت کیم جون سے آخر جولائی





## پھول گو بھی

### MUMTAZ-F1

• تمام اعلیٰ اقسام میں درمیانی قسم  
• کھیت میں منتقلی کے بعد 60 سے 65 دن میں تیار  
• پھول انتہائی خوش، سفید اور بڑی  
• پتے لمبے اور چڑے پودا شیوہ  
• پھول کا وزن 1.5 سے 2 کلوگرام  
• موزوں وقت کاشت یکم جون سے آخر جولائی

### NAGMA-F1

• اعلیٰ قسم پیڑی کی منتقلی کے بعد 60 سے 65 دن میں تیار  
• پھول کا وزن 1 کلو سے 1.5 کلو  
• سفید پھول خوش اور بڑی گرم موسم کے خلاف اچھی  
• قوت مدافعت کی حامل وراثی  
• موزوں وقت کاشت یکم جون سے آخر جولائی

### BENAZIR-F1

• بوائی میں اعلیٰ قسم کی وراثی  
• پیڑی کے بعد 70 سے 75 دن میں تیار  
• پھول سفید اور خوش  
• پھول کا وزن 1.5 کلو سے 2 کلو  
• موزوں وقت کاشت یکم اگست سے 30 ستمبر

### CHANMBAILI-F1

• بہترین قوت مدافعت  
• پھول انتہائی سفید اور خوش  
• پیڑی کے بعد 70 سے 75 دن میں تیار  
• پھول کا وزن تقریباً 1.5 کلو سے 2 کلو تک  
• پھول کو پتوں میں ذخیرہ کی صلاحیت والی قسم  
• موزوں وقت کاشت یکم اگست سے اکتوبر

### MAHI-F1

• بہترین قوت مدافعت  
• پیڑی کی اعلیٰ قسم کے بعد 70 سے 75 دن میں تیار  
• پھول کا وزن تقریباً 1.5 کلو سے 2 کلو تک  
• پھول کو پتوں میں ذخیرہ کی صلاحیت والی قسم  
• موزوں وقت کاشت یکم اگست سے اکتوبر





## پھول گو بھی

### ROSHNI-F1



- اگنی قسم کی وراثی
- پھل کے بعد 75 سے 80 دن میں تیار
- پھول انتہائی سفید خوش اور بڑی
- پھول کو پتوں میں ڈھانپ کر رکھتی ہے
- پھول کا وزن تقریباً 1.5 کلو سے 2 کلو تک
- پھیری یا انٹرکٹ سٹانگ دونوں طریقوں سے کاشت کے لیے موزوں
- موزوں وقت کاشت کم اگست سے 30 ستمبر

### WHITE HILL-F1



- درمیانی اگنی زیادہ وسیع اور بڑے والی قسم
- انٹرکٹ کاشت کے 80 سے 85 دن میں تیار
- پھول خوش بخور صورت اور سفید
- پھول کا وزن تقریباً 1.5 کلو سے 2 کلو تک
- موزوں وقت کاشت کم اکتوبر سے نومبر
- یہ قسم پھول کو پتوں میں ڈھانپ کر رکھتی ہے

### MIRACLE-F1



- درمیانی اگنی زیادہ وسیع اور بڑے والی قسم
- پھیری کی پھل کے بعد 85 سے 90 دن میں تیار
- پھول زیادہ سفید خوش اور بڑی
- پھول کا وزن 1 سے 1.5 کلوگرام
- موزوں وقت کاشت اکتوبر سے نومبر

### CRYSTAL-F1



- تمام اگنی اقسام میں سب سے زیادہ اگنی قسم
- کیت میں پھل کے بعد 85 سے 90 دن میں تیار
- پھول کا وزن تقریباً 1.5 کلو سے 2 کلو تک
- پھول خوب صورت اور پتوں میں ڈھانپ
- اگر موسم کے خلاف زیادہ وقت ممانعت کی مائل ہو جائے
- موزوں وقت کاشت اکتوبر سے نومبر





بند گوبھی

### ZARTAJ-F1



• اگیتی قسم کی حامل وراثتی  
• اس قسم کا پھول خوشنما، خوش گول شکل والا  
• پیڑی کی منتقلی کے بعد تقریباً 50 سے 55 دن میں تیار  
• پھول کا وزن 1 سے 1.5 کلوگرام  
• پودے کی رنگت گہرے ہزرنگ کی ہوتی ہے

### GREEN STONE-F1



• اگیتی قسم کی حامل وراثتی  
• پھول اجنبائی خوش اور وزن دار  
• پیڑی کی منتقلی کے بعد 50 سے 55 دن میں تیار ہو جاتی ہے۔  
• پھول کا وزن 1 سے 1.25 کلوگرام  
• اس قسم کے پودے پتے پھولے ہوئے کی وجہ سے کھیت  
میں زیادہ پودے کاشت کرنے کی سہولت

### MEGMA F1



• 50 سے 55 دن میں تیار  
• پھول سخت خوش، موزنی اور گول شکل والا  
• پھول کا وزن تقریباً 1 کلو سے 1.5 کلوگرام  
• تیاری کے بعد کھیت میں زیادہ دیر تک گزارنے کی صلاحیت  
• گرمی اور مریضی میں اپنی رنگت برقرار رکھنے کی صلاحیت

### JASMINE-F1



• پھول گول خوش، سخت اور موزنی  
• اگیتی قسم کی وراثتی پیڑی کی منتقلی کے بعد 60 سے 70 دن میں تیار  
• پودے کی رنگت لونیٹا گہرے اور چاہے فخر  
• پھول کا وزن تقریباً 1 کلو سے 1.5 کلوگرام

### DELIGHT BALL-F1



• پھول گول خوش، سخت اور موزنی  
• اگیتی قسم کی وراثتی پیڑی کی منتقلی کے بعد 55 سے 60 دن میں تیار  
• پودے کی رنگت لونیٹا گہرے اور چاہے فخر  
• پھول کا وزن تقریباً 1 کلو سے 1.5 کلوگرام





بینگن

### BLACK DIAMOND-F1



• بینگن کی اگیتی باہر موسم  
• پھل بیضی گول شکل کی ہوتی ہے  
• بیجری کی منتقلی کے بعد تقریباً 60 سے 65 دن  
• میں پکلی چٹائی کیلئے تیار  
• پھل کا رنگ گہرا سیاہ، چمکدار  
• موسم میں وقت کاشت فروری تا مارچ  
• اور جون تا نومبر

### BLACK BEAUTY-F1



• بینگن کی اگیتی باہر موسم  
• پھل بیضی گول شکل  
• بیجری کی منتقلی کے بعد تقریباً 50 سے 55 دن  
• میں پکلی چٹائی کیلئے تیار  
• پھل کا رنگ گہرا سیاہ، چمکدار  
• موسم میں وقت کاشت فروری تا مارچ  
• اور جون تا نومبر

### BLACK LONG-F1



• بینگن کی اگیتی باہر موسم  
• پھل اجڑائی چمکدار، لے رنگ ہوتا ہے  
• بیجری کی منتقلی کے بعد تقریباً 55 سے 60  
• دن میں پکلی چٹائی کیلئے تیار  
• موسم میں وقت کاشت فروری تا مارچ  
• اور جون تا نومبر  
• بینگن کی لمبائی 18 سے 22 سینٹی میٹر

### WONDER-F1



• بینگن کی اگیتی باہر موسم  
• پھل اجڑائی چمکدار، چمکدار ہوتا ہے  
• بیجری کی منتقلی کے بعد تقریباً 45 سے 50  
• دن میں پکلی چٹائی کیلئے تیار  
• موسم میں وقت کاشت فروری تا مارچ اور جون تا نومبر  
• پھل بیضی گول شکل کی ہوتی ہے





مرچ

### CHAMPION-F1



- سبز اور چمکدار سرخ رنگت
- زیادہ پیداواری صلاحیت
- پھل کی لمبائی 7 سے 8 سینٹی میٹر
- پودے کی لمبائی 65 سے 75 سینٹی میٹر
- پھل کا وزن 20 سے 25 گرام
- ایک گچے میں 45 سے 50 پھل
- گرمی کے خلاف قوت مدافعت

### BADSHAH-F1



- سرخ چمکدار پھل
- بہترین شیٹ لائف
- گرمی کے خلاف قوت مدافعت
- کڑواہٹ سے بھرپور
- پودے کی لمبائی 65 سے 75 سینٹی میٹر
- پھل کی لمبائی 6 سے 8 سینٹی میٹر
- ایک گچے میں 40 سے 45 پھل
- پہلی چٹائی سے لے کر آخری چٹائی تک یکساں پیداواری صلاحیت

### RED FIRE-F1



- بیج کی مقدار سب سے زیادہ
- پھل کی موٹائی 1.3 سینٹی میٹر
- بہترین پیداواری صلاحیت
- ایک گچے میں 40 سے 45 پھل
- پھل کی لمبائی 8 سے 9 سینٹی میٹر
- پھل کی رنگت گہری سبز سے گہری سرخ
- گرمی کے خلاف بہترین قوت مدافعت
- پودہ سیدھا اور مضبوط رہتا

### SHAHANSHA-F1



- آگینی اور آگنی
- زیادہ پیداواری صلاحیت
- پھل کی لمبائی 8 سے 9 اور موٹائی 1.3 سینٹی میٹر
- پھل کا سائز یکساں
- جلد ملام اور چٹائی
- پودے کی لمبائی 65 سے 75 سینٹی میٹر
- پہلی چٹائی سے لے کر آخری چٹائی تک یکساں پیداواری صلاحیت





# مرچ

## PATAKHA -F1



ایک گچے میں تقریباً 40 پھل  
چھٹوں کی صورت میں اوپر کی طرف نکلنے والا پھل  
بھرپور پھل دار پودا پودا کیسا مسلسل زیادہ پھل  
گرمی کے خلاف بہترین قوت مدافعت  
پھل کی لمبائی 7.5 سے 8 سینٹی میٹر اور موٹائی 1.1 سے 1.3 سینٹی میٹر

## DHAMAKA -F1



آگیتی قسم پھل کو نسبتاً جلدی تیار کرنے والی وراثتی  
پھل کی لمبائی 7 سے 8 سینٹی میٹر موٹائی 1.3 سے 1.5 سینٹی میٹر  
خوبصورت چمکدار پھل کیسا سا نرا اور سبز رنگ کا پھل  
اوسط پیداوار تقریباً 25 تا 30 ٹن (بہر حالت میں) دینے کی خصوصیت مالی مارنگی

## RED LINE-F1



بہتر اور سرخ مرچ دونوں کے لئے موزوں وراثتی  
مرچ کی لمبائی 6 سے 8 اور موٹائی 1.2 سینٹی میٹر  
زیادہ گچے زیادہ پھل، بہترین پیداواری صلاحیت  
زیادہ تنکھی مرچ بہترین مارکیٹ ریٹ دینے پر پھل کا رنگ خوشنما چمکدار  
گرمی کے خلاف بہترین قوت مدافعت

## SKY STAR -F1



بہتر اور سرخ مرچ سے بھرپور پیداواری صلاحیت  
کا حامل بہترین بائیرڈج پھل مقابلے کی تمام اقسام میں انتہائی کڑوا  
پھل کی لمبائی 6 سے 8 اور موٹائی 1.2 سے 1.3 سینٹی میٹر  
پیداواری صلاحیت تقریباً 27 تا 30 ٹن  
بہترین شلیف لائف ہونے کی وجہ سے دور دراز کی منڈیوں تک باسانی روٹی

## HANGAMA-F1



آگیتی زیادہ پیداوار دینے والی قسم  
وہی مرچ سے مشابہت رکھنے والا  
پھل کا سبز اور کڑوا  
پھل کی لمبائی 7 سے 9 اور موٹائی 1.3 سے 1.4 سینٹی میٹر  
بہترین شلیف لائف گرمی کے خلاف بہترین قوت مدافعت  
نوز کا درمیانی فاصلہ انتہائی کم پیداوار سے بھرپور پھل





مرچ

### SEE SKY-F1



- چمچے دار و رانگی
- زیادہ پیداواری صلاحیت
- پھل کی جلد ملائم اور چمکیلی
- تنا مضبوط فصل گرنے سے محفوظ
- پودے کی لمبائی 65 سے 75 سینٹی میٹر
- پھل کی لمبائی 7 سے 9 اور موٹائی 1.3 سینٹی میٹر
- وائرس کے خلاف بہترین قوت مدافعت

### RED EYE-F1



- پودا سیدھا اور مضبوط تنا
- پودے کی لمبائی 65 سے 75 سینٹی میٹر
- پھل کی لمبائی 8 سے 10 سینٹی میٹر
- بھرپور پیداواری صلاحیت کا حامل بہترین ہائبرڈ
- پھل کی موٹائی 1.3 سینٹی میٹر
- بیج کی مقدار سب سے زیادہ
- جلد ملائم اور چمکیلی

### FIGHTER-F1



- اکیس قسم پھل کی جڑا جلدی تیار کرنے والی وراثی
- پھل کی لمبائی 7.2 سے 8 سینٹی میٹر اور موٹائی 1.3 سے 1.5 سینٹی میٹر
- خوبصورت پگندار، یکساں سائز اور جڑ رنگ کا پھل
- (وسط پیداوار تقریباً 25 تا 30 ٹن) (ہیمرات میں)
- دینے کی خصوصیت عالی وراثی

### ROCKET-F1



- زیادہ قیمتی مرچ بہترین مارکیٹ
- کچنے پر پھل کا رنگ خوشنما پگندار
- کھانا پھل دینے کی بہترین صلاحیت
- سبز اور سرخ مرچ دونوں کے لئے مفید وراثی
- زیادہ کچے دیا و پھل بہترین پیداواری صلاحیت
- پھل کی لمبائی 7 سے 9 اور موٹائی 1.3 سے 1.4 سینٹی میٹر





مرچ

### SUPER HOT -F1



• اگستکی زیادہ پیداوار دینے والی قسم  
• پھل کی لمبائی 7 سینٹی میٹر سے 8 سینٹی میٹر  
• بہترین شلیٹ لائف اور لمبے سفر کے قابل  
• دیکھی نما ہونے کی وجہ سے منڈی میں سب سے زیادہ مانگ لگتا ہے  
• تازہ خشک کرنے اور پروسسنگ کے لیے موزوں قسم  
• اوپن فیلڈ اور ٹنل میں کاشت کے لیے موزوں

### WONDER HOT - F1



• اگستکی زیادہ پیداوار دینے والی قسم  
• پھل خوبصورت ہلکا گہرا سرنگ  
• پھل کی لمبائی 8 سینٹی میٹر  
• پھل کو مازوریت شلیٹ لائف لمبے سفر کے قابل  
• دیکھی نما ہونے کی وجہ سے منڈی میں زیادہ ورت  
• تازہ خشک کرنے اور پروسسنگ کے لیے موزوں قسم  
• اوپن فیلڈ اور ٹنل میں کاشت کے لیے موزوں

### RANI-F1



• اگستکی زیادہ پیداوار دینے والی قسم  
• پھل زیادہ مزہ شور کرنے اور لمبے سفر کے قابل  
• پیدائش سے گھر پر پھل ماریا اور پھل چٹائی میں آسان  
• مائکروس پیاریوں کے خلاف قوت مدافعت  
• اوپن فیلڈ اور ٹنل میں کاشت کے لیے موزوں  
• پھل کی لمبائی 14 سے 15 سینٹی میٹر اور ماریا 2 سے 2.1 سینٹی میٹر

### VIRGO-F1



• اگستکی زیادہ پیداوار دینے والی قسم  
• پھل زیادہ مزہ شور کرنے اور لمبے سفر کے قابل  
• پیدائش سے گھر پر پھل ماریا اور پھل چٹائی میں آسان  
• مائکروس پیاریوں کے خلاف قوت مدافعت  
• اوپن فیلڈ اور ٹنل میں کاشت کے لیے موزوں  
• پھل کی لمبائی 14 سے 15 سینٹی میٹر اور ماریا 2 سے 2.1 سینٹی میٹر





## VICTOR-F1



• اگست تا دسمبر تک سب سے زیادہ اگتی قسم  
• لمبائی تقریباً 9 تا 10 سینٹی میٹر  
• اور موٹائی 1.5 سے 1.7 سینٹی میٹر  
• پھل متاقل کی تمام اقسام سے زیادہ گڑھا  
• مکمل پکنے پر پھل خوشامیز رنگ ملا  
• اور پین فیملی اور نسل میں کاشت کے لیے موزوں

## OLIVIA-F1



• اگست تا دسمبر تک سب سے زیادہ اگتی قسم  
• پھل خوبصورت ہلکا گہرا سبز رنگ  
• پھل کی لمبائی 8 سینٹی میٹر  
• پھل گڑھا اور زبردست شایات لائف لیے سفر کے قابل  
• دیکھی شاموں کی وجہ سے منڈی میں زیادہ فروخت  
• تازہ خشک کرنے اور پھل کے لیے موزوں قسم  
• اور پین فیملی اور نسل میں کاشت کے لیے موزوں

## GREEN GOLD-F1



• اگست تا دسمبر تک سب سے زیادہ اگتی قسم  
• پھل زیادہ مزہ شور کرنے اور لیے سفر کے قابل  
• پھل سے پھر پھل ماری پھل اور پھل چٹائی شام  
• ماری پھل پھل کے خلاف قوت ماریت  
• اور پین فیملی اور نسل میں کاشت کے لیے موزوں  
• پھل کی لمبائی 14 سے 15 سینٹی میٹر اور موٹائی 2 سے 2.1 سینٹی میٹر

## ANJALI-F1



• اگست تا دسمبر تک سب سے زیادہ اگتی قسم  
• پھل زیادہ مزہ شور کرنے اور لیے سفر کے قابل  
• پھل سے پھر پھل ماری پھل اور پھل چٹائی شام  
• ماری پھل پھل کے خلاف قوت ماریت  
• اور پین فیملی اور نسل میں کاشت کے لیے موزوں  
• پھل کی لمبائی 14 سے 15 سینٹی میٹر اور موٹائی 2 سے 2.1 سینٹی میٹر





مرچ

AT-506 - F1



• اگتی باہر ڈگری ہر رنگ کی مرچ  
• لمبائی 13 سے 15 سینٹی میٹر اور موٹائی 1.2 سے 1.5 سینٹی میٹر  
• نوڈ سے نوڈ کا فاصلہ انتہائی کم  
• درمیانے قد کا شاخدار پودا  
• اوپن فیلڈ اور گھاس میں کاشت کیلئے موزوں

SPEEDY - F1



• اگتی باہر ڈگری ہر رنگ کی مرچ  
• لمبائی 13 سے 15 سینٹی میٹر اور موٹائی 1.2 سے 1.5 سینٹی میٹر  
• نوڈ سے نوڈ کا فاصلہ انتہائی کم  
• درمیانے قد کا شاخدار پودا  
• اوپن فیلڈ اور گھاس میں کاشت کیلئے موزوں

TOOFAN-F1



• اگتی باہر ڈگری ہر رنگ کی مرچ  
• پھل کی لمبائی 12 سے 14 سینٹی میٹر  
• پھل کا فاصلہ انتہائی کم اور ٹھیک  
• لمبے مدت تک پھل پھلنے والے پودے کی صلاحیت  
• اوپن فیلڈ اور گھاس میں کاشت کیلئے موزوں

TITANIC-F1



• بیک ہر رنگ کا پھل پھلنے والی مرچ  
• پھل کی لمبائی 13 سے 15 سینٹی میٹر اور موٹائی 1.2 سے 1.4 سینٹی میٹر  
• گرمی باوجود پھل پھلنے کی صلاحیت  
• درمیانے قد کا شاخدار پودا جس کی وجہ سے فصل گرنے سے محفوظ





# گول مرچ

## RED ROUND -F1



- اگیتی زیادہ پیداوار
- خوبصورت گول، بہت کڑوا، وزنی پھل
- ہر نوڈ پر پھل، پودا پھل سے بھرا ہوا
- خشک کرنے پر گہرا سرخ رنگ
- بیماریوں کے خلاف زیادہ قوت مدافعت

## BIRD EYE-F1



- اگیتی زیادہ پیداوار
- خوبصورت گول، بہت کڑوا، وزنی پھل
- ہر نوڈ پر پھل، پودا پھل سے بھرا ہوا
- خشک کرنے پر گہرا سرخ رنگ
- بیماریوں کے خلاف زیادہ قوت مدافعت

## RED CHERRY-F1



- اگیتی زیادہ پیداوار
- خوبصورت گول، بہت کڑوا، وزنی پھل
- ہر نوڈ پر پھل، پودا پھل سے بھرا ہوا
- خشک کرنے پر گہرا سرخ رنگ
- بیماریوں کے خلاف زیادہ قوت مدافعت



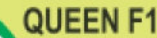




- سبز رنگ کا (Blocky) نما دیکھیں
- پورا مضبوط اور تیز بڑھوتری
- اوسطاً وزن تقریباً 150 سے 200 گرام
- لگا تار پھل دینے کی صلاحیت
- بہترین شیفٹ لائف



- موزوں وقت کاشت کیے بغیر سے آخر فروری تک
- پھل گیر اور فلو بسورت (Blocky) نما
- اوپن پھل 200 سے 250 گرام
- پھل فلو بسورت اور اندرونی پھل کے جوتا
- سردی اور گرمی کے خلاف قوت برداشت



• منتقلی کا تقریباً 75 فیصد اندازہ  
 • داروہ طاردیہ تقریباً 140 سے 200 گرام  
 • کھانسی کو بند میں دھانپنے کی صلاحیت  
 • مریضوں میں کثرت گہا کہ اس سے آغوش رومی  
 • داروہ بنیاد داروہ اصل میں کثرت گہا مریضوں میں



• کھیت میں پتیلی کے 70 سے 75 میٹر میں ہوتا ہے  
 • کھیل کا میدان 150 سے 200 میٹر  
 • کھیتی باشت کرنے کی عمر 50 سالیت  
 • انہیں بالکل ناکل میدان میں کاشت کیے جاتے ہیں  
 • یہ میدان بوقت کاشت کے انہیں سے آڑھ رہتی



# گھیا کدو

## BEMISAL-F1



• آگست اور سب سے زیادہ پیداوار دینے والی قسم  
• یہ قسم کاشت کے بعد تقریباً 50 سے 55 دن میں پہلی چٹائی کیلئے تیار  
• موسم میں وقت کاشت تجربہ کار فروغ برادر اور فروری تا مارچ  
• اس قسم کی نقل مشہور خاور پیاریوں کے خلاف زیادہ قوت مدافعت  
• دور دراز کی سفریوں میں با آسانی لے جایا جاسکتا ہے  
• اور پین فیلم اور ڈش ہاؤس کے لئے موزوں

## ANMOL-F1



• آگست اور سب سے زیادہ پیداوار دینے والی قسم  
• یہ قسم کاشت کے بعد تقریباً 50 سے 55 دن میں پہلی چٹائی کیلئے تیار  
• موسم میں وقت کاشت تجربہ کار فروغ برادر اور فروری تا مارچ  
• اس قسم کی نقل مشہور خاور پیاریوں کے خلاف زیادہ قوت مدافعت  
• بہترین ہزرنگ اور پھلدار پھل  
• اور پین فیلم اور ڈش ہاؤس کے لئے موزوں

## AKASH-F1



• بہترین ہزرنگ اور پھلدار پھل  
• پلاسٹک نقل میں کاشت کیلئے گول کدو کی آگست وراثی  
• اور پین فیلم اور ڈش ہاؤس کے لئے موزوں  
• موسم میں وقت کاشت تجربہ کار فروغ برادر اور فروری تا مارچ  
• گرمی برداشت کرنے کی پوری صلاحیت

## JHONY-F1



• آگست اور سب سے زیادہ پیداوار دینے والی قسم  
• یہ قسم کاشت کے بعد تقریباً 50 سے 55 دن میں پہلی چٹائی کیلئے تیار  
• موسم میں وقت کاشت تجربہ کار فروغ برادر اور فروری تا مارچ  
• اس قسم کی نقل مشہور خاور پیاریوں کے خلاف زیادہ قوت مدافعت  
• بہترین ہزرنگ اور پھلدار پھل  
• اور پین فیلم اور ڈش ہاؤس کے لئے موزوں

## DESI SPECIAL



• آگست اور سب سے زیادہ پیداوار دینے والی قسم  
• یہ قسم کاشت کے بعد تقریباً 50 سے 55 دن میں پہلی چٹائی کیلئے تیار  
• موسم میں وقت کاشت تجربہ کار فروغ برادر اور فروری تا مارچ  
• اس قسم کی نقل مشہور خاور پیاریوں کے خلاف زیادہ قوت مدافعت  
• دور دراز کی سفریوں میں با آسانی لے جایا جاسکتا ہے  
• اور پین فیلم اور ڈش ہاؤس کے لئے موزوں





# لوکی کدو

## JALAL-F1



• دیگر تمام وراثتوں کی نسبت اس کی ترین لوکی کدو کی برائی  
• تقریباً 50 سے 55 دن میں چٹائی کیلئے تیار  
• لوکی کدو کا رنگ خوشنما ہزار اور لمبائی تقریباً ایک فٹ  
• بہترین شایات لاکھ اور بالکل سپرد حاصل ہونے کی وجہ سے پھیل  
• اوپن فیلڈ اور گھل دھول کے لئے موزوں

## SUPER ANMOL-F1



• لوکی کی انجینئر  
• چٹائی تقریباً 50 سے 55 دن میں چٹائی کیلئے تیار  
• لوکی کا رنگ خوشنما ہزار اور لمبائی تقریباً 10 سے 12 انچ  
• پھل مشہور اور زیادہ رنگ پھل دینے کی صلاحیت رکھتی ہے  
• تمام شایات پھل سے لہری ہوگیں  
• اوپن فیلڈ اور گھل دھول کے لئے موزوں

## SURBHI-F1



• درمیانی انجینئر  
• کاشت کے بعد تقریباً 55 سے 58 دن میں چٹائی کیلئے تیار  
• لوکی کدو کا رنگ خوشنما ہزار اور لمبائی تقریباً 30 سے 35 انچ  
• شایات پھل سے لہری ہوگیں مسلسل زیادہ پیداوار دینے کی حامل  
• درمیانہ سڈیوں میں لے جانے کے لئے بہترین  
• اوپن فیلڈ میں کاشت کیلئے موزوں

## HUNTER-F1



• دیگر تمام وراثتوں کی نسبت اس کی ترین لوکی کدو کی برائی  
• تقریباً 50 سے 55 دن میں چٹائی کیلئے تیار  
• لوکی کدو کا رنگ خوشنما ہزار اور لمبائی تقریباً ایک فٹ  
• بہترین شایات لاکھ اور بالکل سپرد حاصل ہونے کی وجہ سے پھیل

## LONG SPECIAL



• درمیانی انجینئر  
• چٹائی تقریباً 60 دن میں چٹائی کیلئے تیار  
• لوکی کدو کا رنگ خوشنما ہزار اور لمبائی تقریباً 30 انچ  
• شایات پھل سے لہری ہوگیں  
• پھل مشہور اور زیادہ رنگ پھل دینے کی صلاحیت رکھتی ہے  
• اوپن فیلڈ اور گھل دھول کے لئے موزوں





## بلب کدو

### LATTU-F1



• شروع سے لگتا خشک زیادہ پھل دیتا ہے  
• شاندار اور ساری کی طرح خواہ سویت بلب نما آگتی قسم  
• کاشت کے بعد 50 سے 55 دن میں پھل چٹائی کیلئے تیار  
• کدو کا رنگ آنکھوں کو لذت بخشنے والا ہوا اور گرم ساری کی طرح ہے  
• وہ پین ٹیلڈ اور ڈنڈل دونوں کے لئے موزوں  
• موزوں وقت کاشت ستمبر تا آخر نومبر اور فروری تا مارچ

### BULB-F1



• شروع سے لگتا خشک زیادہ پھل دیتا ہے  
• شاندار اور ساری کی طرح خواہ سویت بلب نما آگتی قسم  
• کاشت کے بعد 50 سے 55 دن میں پھل چٹائی کیلئے تیار  
• کدو کا رنگ آنکھوں کو لذت بخشنے والا ہوا اور گرم ساری کی طرح ہے  
• وہ پین ٹیلڈ اور ڈنڈل دونوں کے لئے موزوں  
• موزوں وقت کاشت ستمبر تا آخر نومبر اور فروری تا مارچ

## پیٹھا کدو

### JUMBO - F1



• درمیانی اگیتی درائی  
• پھل تقریباً 10 سے 12 کلو تک  
• کاشت کے بعد تقریباً 90 سے 100 دن میں تیار  
• پیٹھے کا رنگ بھری مائل سفید اور گودا سفید  
• پیر ونی جلد سخت ہونے کی وجہ سے دور دراز کی منڈریں  
• تک با آسانی رسائی  
• موزوں وقت کاشت ستمبر تا آخر نومبر اور فروری تا مارچ





## حلوہ کدو

### GREEN EXPRESS - F1



- اگیتی زیادہ پیداوار والی وراثتی
- کاشت کے بعد تقریباً 65 سے 75 دن میں تیار
- حلوہ کدو کے گودے کا رنگ زرد
- وزن تقریباً 7 سے 10 کلوگرام
- گرمی برداشت کرنے کی بھرپور صلاحیت

### THOMAS-F1



- اگیتی زیادہ پیداوار والی وراثتی
- کاشت کے بعد تقریباً 65 سے 75 دن میں تیار
- حلوہ کدو کے گودے کا رنگ زرد
- وزن تقریباً 7 سے 10 کلوگرام
- گرمی برداشت کرنے کی بھرپور صلاحیت

### GOLD 436 - F1



- باہر کی اگیتی قسم کی وراثتی
- کاشت کے بعد تقریباً 70 سے 75 دن میں تیار
- وزن تقریباً 4 سے 5 کلوگرام
- مضبوط صحت مند پودا، زیادہ سفر کے قابل
- لمبے عرصے تک پھل دینے والی وراثتی

### MARCEL-F1



- باہر کی اگیتی قسم کی وراثتی
- کاشت کے بعد تقریباً 70 سے 75 دن میں تیار
- وزن تقریباً 4 سے 5 کلوگرام
- مضبوط صحت مند پودا، زیادہ سفر کے قابل
- لمبے عرصے تک پھل دینے والی وراثتی

### GOLD 61



- اگیتی وراثتی
- کاشت کے بعد تقریباً 70 سے 80 دن میں تیار
- وزن تقریباً 3 سے 5 کلوگرام
- بیماریوں کے خلاف بہترین قوت مدافعت
- لمبے عرصے تک پھل دینے والی وراثتی





ماڈوکدو

### JUGNU-F1




• اگیتی زیادہ پیداوار دینے والی قسم  
• کاشت کے بعد تقریباً 35 دن میں چٹائی کیلئے تیار  
• پھل سنڈریکس شکل نما، پھل کا رنگ ہلکا سبز اور خوشنما  
• اوسط لمبائی 17 سے 19 سینٹی میٹر  
• اوسط وزن تقریباً 180 سے 200 گرام  
• موزوں وقت کاشت اکتوبر تا نومبر اور  
• 15 جنوری سے آخر مارچ تک

### PRIME-F1



• یہ اگیتی قسم ہے  
• کاشت کے بعد تقریباً 35 سے 40  
• دن میں چٹائی کیلئے تیار  
• پھل سنڈریکس شکل نما، پھل کا رنگ  
• خوشنما ہوتا ہے۔  
• پھل کی لمبائی تقریباً 16 سے 19 سینٹی میٹر  
• اوسط وزن تقریباً 180 سے 200 گرام  
• موزوں وقت کاشت اکتوبر تا نومبر اور  
• 15 جنوری سے آخر مارچ تک

### NOBLE-F1



• اگیتی قسم کی حامل مائیک  
• کاشت کے بعد تقریباً 35 سے 40 دن میں چٹائی کیلئے تیار  
• پھل کی لمبائی تقریباً 16 سے 19 سینٹی میٹر  
• سردی کے خلاف اگیتی وقت ممانعت  
• پھل میں کاشت کیلئے موزوں قسم  
• موزوں وقت کاشت اکتوبر تا نومبر اور  
• 15 جنوری سے آخر مارچ تک

### OMEGA-F1



• اگیتی زیادہ پیداوار دینے والی قسم  
• کاشت کے بعد تقریباً 35 دن میں چٹائی کیلئے تیار  
• پھل سنڈریکس شکل نما، پھل کا رنگ ہلکا سبز اور خوشنما  
• اوسط لمبائی 17 سے 19 سینٹی میٹر  
• اوسط وزن تقریباً 180 سے 200 گرام  
• موزوں وقت کاشت اکتوبر تا نومبر اور  
• 15 جنوری سے آخر مارچ تک





# ٹینڈی

## GREEN BALL-F1



• اگتی قسم کی باہر ڈھلائی  
• پھل گول، خوبصورت اور خوشنما ہیر رنگ  
• پھل کا اوسط وزن تقریباً 80 سے 100 گرام  
• پیاریوں اور دھڑکس کے خلاف قوت مدافعت  
• فصل اور اپنی فیلڈ دونوں میں کاشت کیلئے موزوں  
• موزوں وقت کاشت اکتوبر تا نومبر اور  
• 15 جنوری سے آخر مارچ تک

## SWEETY-F1



• پھل امرودی، خوبصورت اور ہیر رنگ  
• اگتی قسم بہت زیادہ پیداوار کی حامل وراثی  
• پھل کا اوسط وزن تقریباً 80 سے 100 گرام  
• فصل اور اپنی فیلڈ دونوں میں کاشت کیلئے موزوں  
• موزوں وقت کاشت اکتوبر تا نومبر اور 15 جنوری سے آخر مارچ تک

## SUPER GREEN-F1



• اگتی زیادہ پیداوار دینے والی قسم  
• جہائی کے بعد 35 سے 45 دنوں میں تیار  
• پھل درمیانے سائز کا گول شکل والا  
• پھل کا اوسط وزن تقریباً 80 سے 100 گرام  
• موزوں وقت کاشت اکتوبر تا نومبر اور  
• 15 جنوری سے آخر مارچ تک

## GREEN EYE-F1



• اگتی قسم  
• پھل گول، خوبصورت اور ہیر رنگ  
• دھڑکس اور پیاریوں کے خلاف زیادہ قوت مدافعت  
• بہت زیادہ پیداوار کی حامل وراثی  
• فصل اور اپنی فیلڈ دونوں میں کاشت کیلئے موزوں  
• موزوں وقت کاشت اکتوبر تا نومبر اور  
• 15 جنوری سے آخر مارچ تک





# ٹینڈا

## ROCKY -F1



• باہر ٹینڈے کی انجنت قسم  
• اوسط وزن تقریباً 80 سے 85 گرام  
• ٹینڈہ گول اور رنگ انگری جلد پر ہلکے انگری نرم ہاں  
• دیکھی اقسام کے مقابلے میں زیادہ پیدائش دینے والی قسم  
• کاشت کے بعد تقریباً 45 دن میں پہلی چٹائی کیلئے چار

## MYLO-F1



• باہر ٹینڈے کی انجنت قسم  
• اوسط وزن تقریباً 80 سے 85 گرام  
• ٹینڈہ گول اور رنگ انگری جلد پر ہلکے انگری نرم ہاں  
• دیکھی اقسام کے مقابلے میں زیادہ پیدائش دینے والی قسم  
• کاشت کے بعد تقریباً 45 دن میں پہلی چٹائی کیلئے چار

## DESI SPECIAL



• ہر موسم میں چٹائی کیلئے سوز میں ترین موٹائی  
• بہترین ہزر رنگ اور پختہ رکھنا  
• کاشت کے بعد 45 سے 50 دن میں پہلی چٹائی کیلئے چار  
• گہری روکھت کرنے کی بہترین صلاحیت  
• بیماریوں کے خلاف بہترین قوت مدافعت موٹائی

## LUDHYANA SPECIAL



• کاشت کے بعد تقریباً 50 سے 55 دن میں چار  
• ٹینڈہ گول اور رنگ پلاسٹر  
• زیادہ پختہ تک ساتھ ساتھ زیادہ تر اور کھانے کی صلاحیت  
• اوسط وزن 60 سے 70 گرام  
• گہری اور پختہ ہونے کے خلاف بہترین قوت مدافعت

## BLACK SPECIAL



• ٹینڈے کی انجنت قسم  
• گہرے ہزر رنگ کی وجہ سے بہترین قبولیت  
• کاشت کے بعد 40 دن میں پہلی چٹائی کیلئے چار  
• ہر رنگ پختہ ہونے کی صلاحیت  
• 66% صلاحیت







## METEOR



• بجائی کے بعد تقریباً 50 سے 55 دن  
• میں تیار ہونے والی ورائٹی  
• پھل کی لمبائی 9 سینٹی میٹر  
• پھل کے اندر دانوں کی تعداد 7 سے 8  
• اگائی قسم زیادہ پیداوار  
• سبز رنگت کی وجہ سے مارکیٹ میں اچھے داموں فروخت

## CLIMAX



• بجائی کے بعد تقریباً 90 سے 95 دن کے اندر تیار  
• پھل کی لمبائی 9 سے 10 سینٹی میٹر  
• زیادہ سردی میں بھی پودے کی اچھی نشوونما  
• پھل کے اندر دانوں کی تعداد 8 سے 9  
• لمبے عرصے تک پیداوار دینے کی صلاحیت

## GREEN CROSS



• نیوزی لینڈ سے درآمد شدہ ورائٹی  
• بجائی کے بعد تقریباً 70 سے 80 دن میں تیار  
• پھل کی لمبائی 10 سے 11 سینٹی میٹر  
• پھل کے اندر 9 سے 10 دانے  
• زیادہ پیداوار دینے والی پھل اور پکڑشس سبز رنگت ہونے  
• کی وجہ سے مارکیٹ میں اچھے داموں فروخت

## POLO



• نیوزی لینڈ سے درآمد شدہ ورائٹی  
• بجائی کے بعد 90 سے 100 دن میں تیار  
• خوبصورت ڈولہ پھل اور پھل کے اندر  
• 10 سے 12 دانے  
• 10 سے 12 دنوں میں پھل پائی فوڈ  
• اور میاں اور خوبصورت دانے





# مولی

## ڈچہ مولی 40 Days



• مولی کی سب سے اچھی قسم  
• 15 دن سے کاشت کیے سوزوں  
• پاش اور شدید گرمی کے خلاف قوت مدافعت  
• کاشت کے تقریباً 35 دن میں تیاری کی لمبائی 20 سے 25 سینٹی میٹر  
• پتے پاک کے پتوں سے ملتے جلتے گرمی میں اچھی کاشت کیے سوزوں

## MINO EARLY LONG WHITE




• بھائی کے بعد 50 سے 55 دن میں تیاری ہونے والی مولی  
• مولی کی اوسط لمبائی 40 سے 45 سینٹی میٹر  
• گرمی اور پیاریوں کے خلاف اچھی قوت مدافعت  
• جڑوں کے بالائی مٹا دیتے اور پتے پین سے محفوظ  
• زمین میں مناسب ہر ایک دن کی صلاحیت اور پتے سے محفوظ  
• مولی کا اچھا ملا حصہ خوشنما ہوا اور بچے والا حصہ بہترین منید

## MINO EARLY F1



• اچھی قسم جو تقریباً کاشت کے 55 سے 60 دن میں تیار  
• مولی چنگدار منید خوشنما اور زیادہ لمبی  
• مولی کی لمبائی تقریباً 40 سے 45 سینٹی میٹر  
• مولی تقریباً 5 سے 6 سینٹی میٹر  
• پنجاب میں 15 دن لائی سے کاشت کیے سوزوں  
• عام مولی منید کے مقابلے میں پہلے تیار

## AT-025 F1



• کاشت کے بعد 60 دن میں تیار  
• تقریباً 40 سینٹی میٹر لمبائی اور 6 سینٹی میٹر سوزائی  
• اس کی نمایاں خصوصیات یہ ہے کہ گرمی میں زیادہ جیت سے گرمی ہے  
• سوزوں مدافعت کاشت تقریباً 15 دن بعد سے لے کر  
• فردی کے پتے ملتے جلتے کاشت کی جاسکتی ہے  
• خوشنما 1400 گرام سے 1500 گرام تک





چندر

## RUBY QUEEN



چندر کی اگیتی قسم  
تقریباً 60 سے 65 دن میں تیار  
چندر کا رنگ اندر اور باہر سے گہرا سرخ  
چندر کی اگیتی قسم  
مندی میں اگلی ریٹ کسانوں کی پسندیدہ قسم  
موزوں وقت کاشت یکم اکتوبر سے آخر نومبر

## DARK RED



چندر کی اگیتی قسم کی وراثتی  
تقریباً 60 سے 65 دن میں تیار  
موزوں وقت کاشت یکم اکتوبر سے آخر نومبر  
پچل کا وزن 200 سے 250 گرام  
پیاروں کے خلاف بہترین قوت مدافعت

## AMBASSDOR-F1



چندر کی اگیتی باہر قسم  
تقریباً 60 سے 65 دن میں تیار  
پیاروں کے خلاف بہترین قوت مدافعت  
پچل کا وزن 250 سے 300 گرام  
موزوں وقت کاشت یکم اکتوبر سے آخر نومبر

## HERO-F1



چندر کی اگیتی باہر قسم  
تقریباً 60 سے 65 دن میں تیار  
پیاروں کے خلاف بہترین قوت مدافعت  
چندر کا رنگ اندر اور باہر سے گہرا سرخ  
موزوں وقت کاشت یکم اکتوبر سے آخر نومبر





کریلا

### GULSHAN - F1



• یہ اگتی زیادہ پیداوار کی حامل قسم ہے۔  
• کاشت کے بعد تقریباً 50 دن میں پھلی چٹائی کیلئے تیار۔  
• لمبائی تقریباً 13 تا 17 سینٹی میٹر  
• عمل اور اپن فیلمڈ میں کاشت کے لیے موزوں ہے  
• موزوں وقت کاشت نومبر تا اپریل اور گیم جولائی تا آخر اگست

### RAJA - F1



• سب سے زیادہ پیداوار دینے والی باہر کی مرگن  
• اس قسم کے کرلے کا رنگ خوشگام اور لمبائی تقریباً 12 تا 16 سینٹی میٹر ہوتی ہے۔  
• موزوں وقت کاشت نومبر تا اپریل اور گیم جولائی تا آخر اگست

### SHANDAR - F1



• اگتی باہر قسم  
• کاشت کے بعد 50 سے 55 دن میں چٹائی کیلئے تیار  
• کریلا گم اور چھدا اور لمبائی میں تقریباً 14 تا 18 سینٹی میٹر  
• بیماریوں کے خلاف زیادہ قوتِ مدافعت  
• عمل اور اپن فیلمڈ میں کاشت کے لیے موزوں  
• موزوں وقت کاشت نومبر تا اپریل اور گیم جولائی تا آخر اگست

### COOPER-F1



• یہ اگتی زیادہ پیداوار کی حامل قسم ہے۔  
• کاشت کے بعد تقریباً 50 دن میں پھلی چٹائی کیلئے تیار۔  
• لمبائی تقریباً 13 تا 17 سینٹی میٹر  
• عمل اور اپن فیلمڈ میں کاشت کے لیے موزوں ہے  
• موزوں وقت کاشت نومبر تا اپریل اور گیم جولائی تا آخر اگست





کرپلا

### THOMAS-F1



• یہ اگتی زیادہ بڑھانے والی حامل قسم ہے۔  
• کاشت کے بعد تقریباً 50 دن میں پھل  
• چٹائی کیلئے تیار۔  
• لمبائی تقریباً 13 تا 17 سینٹی میٹر  
• مکمل اور اپنی فیلڈ میں کاشت کے لیے موزوں ہے  
• موزوں وقت کاشت نومبر تا اپریل اور گیم جولائی تا آخر اگست

### GULISTAN - F1



• یہ اگتی موٹائی ہے  
• کاشت کے بعد تقریباً 50 سے 55 دن میں پھل چٹائی کیلئے تیار  
• اس قسم کے کرپے کا رنگ خوشنما گہرا سبز اور لمبائی تقریباً 12 تا  
• 16 سینٹی میٹر ہوتی ہے۔  
• یہ زیادہ بڑھانے والی حامل قسم ہے  
• یہ قسم پیاریوں کے خلاف زیادہ قوت مدافعت رکھتی ہے  
• مکمل اور اپنی فیلڈ میں طریقوں سے کاشت کیلئے موزوں ہے  
• موزوں وقت کاشت نومبر تا اپریل اور گیم جولائی تا آخر اگست

### ALBERTO-F1



• یہ اگتی باہر قسم • کاشتے موزائی  
• کاشت کے بعد 50 سے 55 دن میں چٹائی کیلئے تیار  
• کرپا گہرا سبز، جگمگا اور لمبائی تقریباً 14 تا 18 سینٹی میٹر  
• پیاریوں کے خلاف زیادہ قوت مدافعت  
• مکمل اور اپنی فیلڈ میں کاشت کیلئے موزوں  
• موزوں وقت کاشت نومبر تا اپریل اور گیم جولائی تا آخر اگست

### MARCO-F1



• یہ اگتی زیادہ بڑھانے والی حامل قسم ہے۔  
• کاشت کے بعد تقریباً 50 دن میں پھل  
• چٹائی کیلئے تیار۔  
• لمبائی تقریباً 13 تا 17 سینٹی میٹر  
• مکمل اور اپنی فیلڈ میں کاشت کے لیے موزوں ہے  
• موزوں وقت کاشت نومبر تا اپریل اور گیم جولائی تا آخر اگست





کریلا

### TRUMP-F1



- یہ اگتی زیادہ پیداوار کی حامل قسم ہے۔
- کاشتے مار وراثتی
- کاشت کے بعد تقریباً 55 سے 60 دن میں پھل چٹائی کیلئے تیار
- لمبائی تقریباً 23 سے 25 سینٹی میٹر
- پتل اور اونچے ٹیلے میں کاشت کے لیے موزوں ہے
- موزوں وقت کاشت نومبر تا اپریل اور گیم جولائی تا اگست

### MISSILE-F1



- یہ اگتی وراثتی ہے
- کاشت کے بعد تقریباً 50 سے 55 دن میں پھل چٹائی کیلئے تیار
- اس قسم کے کر کے کا رنگ دھما گہرا ہوا لمبائی تقریباً 12 تا 16 سینٹی میٹر ہوتی ہے۔
- یہ زیادہ پیداوار کی حامل قسم ہے
- یہ قسم پیاریوں کے خلاف زیادہ قوت ممانعت رکھتی ہے
- پتل اور اونچے ٹیلے دونوں طریقوں سے کاشت کیلئے موزوں ہے
- موزوں وقت کاشت نومبر تا اپریل اور گیم جولائی تا اگست

### BETTER BOY-F1



- یہ اگتی بہتر قسم
- کاشت کے بعد 50 سے 55 دن میں چٹائی کیلئے تیار
- پکا ہوا رنگ چمکدار اور لمبائی میں تقریباً 14 تا 18 سینٹی میٹر
- پیاریوں کے خلاف زیادہ قوت ممانعت
- پتل اور اونچے ٹیلے دونوں میں کاشت کیلئے موزوں
- موزوں وقت کاشت نومبر تا اپریل اور گیم جولائی تا اگست

### JAXSON-F1



- یہ اگتی زیادہ پیداوار کی حامل قسم ہے۔
- کاشت کے بعد تقریباً 50 دن میں پھل چٹائی کیلئے تیار۔
- لمبائی تقریباً 13 تا 17 سینٹی میٹر
- پتل اور اونچے ٹیلے میں کاشت کے لیے موزوں ہے
- موزوں وقت کاشت نومبر تا اپریل اور گیم جولائی تا اگست





کریلی

### NARGIS-F1



- ﴿ ہلکے سبز رنگ کی ہا سبر ڈ کریلی ﴾
- ﴿ موزوں کاشت وقت یکم جولائی تا آخر اگست ﴾
- ﴿ دیگر وراثتیوں کے مقابلے میں نسبتاً زیادہ وزن دار پھل ﴾
- ﴿ پھل کی اوسط لمبائی 35 سے 40 سینٹی میٹر ﴾
- ﴿ بیماریوں کے خلاف زیادہ قوت مدافعت ﴾
- ﴿ موزوں کاشت نومبر تا اپریل ﴾
- ﴿ اور یکم جولائی تا آخر اگست ﴾

### JHALRI



- ﴿ ہلکے سبز رنگ کی لمبی کریلی ﴾
- ﴿ موزوں کاشت وقت یکم جولائی تا آخر اگست ﴾
- ﴿ پھل کی اوسط لمبائی 32 تا 35 سینٹی میٹر ﴾
- ﴿ بیماریوں کے خلاف زیادہ قوت مدافعت ﴾
- ﴿ موزوں کاشت نومبر تا اپریل ﴾
- ﴿ اور یکم جولائی تا آخر اگست ﴾





## بھنڈی

### GALA 455 -F1



✦ اگیتی جدید ہائبرڈ قسم  
✦ ٹرے سے پاک نرم پھل  
✦ اوسط لمبائی 3 سے 4 انچ  
✦ رنگ گہرا سبز خوشما چمکدار، نرم ہموار جلد  
✦ شروع سے آخر تک پودا پھل سے بھرا ہوا  
✦ وائرس کے خلاف زیادہ قوت مدافعت  
✦ کاشت کے بعد تقریباً 40 سے 45 دن میں پھل چٹائی کیلئے تیار

### GREEN LADY-F1



✦ اگیتی ہائبرڈ ورائٹی  
✦ ٹرے سے پاک نرم پھل  
✦ پودا مضبوط اور شاخیں نکالتا ہوا  
✦ بھنڈی گہری سبز اور نرم خوبصورت  
✦ بھنڈی کی اوسط لمبائی 3 سے 4 انچ  
✦ وائرس کے خلاف زیادہ قوت مدافعت  
✦ اوپن فیلڈ اور گھنٹل کاشت کیلئے موزوں قسم

### ROYAL GREEN-F1



✦ ٹرے سے پاک نرم پھل  
✦ بھنڈی کی اوسط لمبائی 3 سے 4 انچ  
✦ شروع سے آخر تک پودا پھل سے بھرا ہوا  
✦ وائرس کے خلاف زیادہ قوت مدافعت  
✦ کاشت کے بعد تقریباً 40 سے 45 دن میں چٹائی کیلئے تیار

### UJALA-F1



✦ زیادہ پیداواری صلاحیت  
✦ وائرس کے خلاف بہترین قوت مدافعت  
✦ چمکتی کاشت کیلئے بہترین ورائٹی  
✦ اوسط لمبائی 3 سے 4 انچ  
✦ گہرے سبز رنگ کا چمکدار اور خوشما پھل  
✦ پھل پر کم بالوں کے باعث چٹائی میں آسانی  
✦ چٹائی کے 42 سے 45 دن کے بعد چٹائی کے لیے تیار  
✦ 2 سے 3 چمکدار شاخوں والے دریاں قدر کے پودے

### DAISY-F1



✦ وائرس سے پاک خالص اور شاداب ورائٹی  
✦ دریاں سبز رنگ والا لمبا اور خوبصورت پھل  
✦ لمبے عرصے تک پھل دے والی قسم  
✦ گھنٹل کی کٹائی کے بعد کاشت کے لیے موزوں ورائٹی  
✦ پھل کی اوسط لمبائی 3 سے 4 انچ اور پھل پر لمبے کم





بھنڈی

### CAHRLIE-F1



✦ بر سے پاک نرم پھل  
✦ رنگ گہرا سبز چمکدار  
✦ وائرس کے خلاف بہترین قوت مدافعت  
✦ شروع سے آخر تک پودا پھل سے بھرا ہوا  
✦ بھنڈی کی اوسط لمبائی 3 سے 4 انچ  
✦ کاشت کے بعد 40 سے 45 دن میں پہلی بار چٹائی کیلئے تیار

### JUGNI-F1



✦ بہترین کاشت کیلئے موزوں وراثی  
✦ پھل اور پتوں فلڈس کیس کا سیلاب  
✦ بھنڈی کی اوسط لمبائی 3 سے 4 انچ  
✦ بہترین پیداوار کی ضمانت کالے کی صلاحیت  
✦ بر سے پاک نرم اور گہرے سبز رنگ کی دلکش بھنڈی  
✦ بھنڈی بھرے پھانسی کی صورت میں بھی مارکیٹ لے جانے کیلئے موزوں  
✦ 40 سے 45 دنوں کے بعد چٹائی کیلئے تیار ہونے والی اگلی ترین پائمر ٹھانگی

### JASMINE-F1



✦ گہرا سبز رنگ  
✦ پھل کی جلد نرم و ملائم  
✦ مضبوط اور جاندار پودا  
✦ زیادہ پیداوار کی صلاحیت  
✦ وائرس کے خلاف قوت مدافعت  
✦ 45 سے 50 دن بعد چٹائی کیلئے تیار  
✦ اوسط لمبائی 3 سے 4 انچ اور بر سے پاک نرم وراثی

### SABZ PARI



✦ گورنمنٹ آف پاکستان سے منظور شدہ  
✦ رنگ گہرا سبز چمکدار  
✦ کاشت کے بعد 40 سے 45 دن میں پہلی بار چٹائی کیلئے تیار  
✦ اوسط لمبائی 7 سے 9 انچ  
✦ شروع سے آخر تک پودا پھل سے بھرا ہوا

### GREEN STAR



✦ گورنمنٹ آف پاکستان سے منظور شدہ  
✦ رنگ گہرا سبز چمکدار  
✦ کاشت کے بعد 40 سے 45 دن میں پہلی بار چٹائی کیلئے تیار  
✦ اوسط لمبائی 7 سے 9 انچ  
✦ شروع سے آخر تک پودا پھل سے بھرا ہوا





# گھیا توری

## RAVI-F1



• کاشت کے بعد تقریباً 50 سے 55 دن میں پہلی چٹائی کیلئے تیار  
• گھیا توری لمبی، پتی اور خوشنما گہرا ہزرنگ  
• گھیا توری کی لمبائی تقریباً 25 سے 30 سینٹی میٹر مسلسل کاٹار  
• اور زیادہ پیداوار دینے والی قسم  
• موزوں وقت کاشت تمہارا آخر نومبر اور 15 جنوری تا آخر مارچ

## 802-F1



• مسلسل پیداوار دینے والی بہترین وراثی  
• انتہائی خوبصورت اور درمیانے گہرے ہزرنگت کا پھل  
• پھل کی اوسط لمبائی 23 سے 27 سینٹی میٹر  
• گرم موسم میں بھی پھل نرم نہ ہونے کی صلاحیت  
• موزوں وقت کاشت تمہارا آخر نومبر اور 15 جنوری تا آخر مارچ  
• تمام موزوں کیلئے یکساں موزوں وراثی

## LIBRA-F1



• کاشت کے بعد تقریباً 50 سے 55 دن میں پہلی چٹائی کیلئے تیار  
• گھیا توری لمبی، پتی اور خوشنما گہرا ہزرنگ  
• گھیا توری کی لمبائی تقریباً 25 سے 30 سینٹی میٹر مسلسل کاٹار  
• اور زیادہ پیداوار دینے والی قسم  
• موزوں وقت کاشت تمہارا آخر نومبر اور 15 جنوری تا آخر مارچ

## MULAYAM-F1



• کاشت کے بعد تقریباً 50 سے 55 دن میں پہلی چٹائی کیلئے تیار  
• گھیا توری کی لمبائی تقریباً 25 سے 30 سینٹی میٹر مسلسل کاٹار  
• اور زیادہ پیداوار دینے والی قسم  
• پھل کی لمبائی کاشت کیلئے موزوں قسم  
• موزوں وقت کاشت تمہارا آخر نومبر اور 15 جنوری تا آخر مارچ

## GRACE-F1



• کاشت کے بعد تقریباً 50 سے 55 دن میں پہلی چٹائی کیلئے تیار  
• گھیا توری لمبی، پتی اور خوشنما گہرا ہزرنگ  
• گھیا توری کی لمبائی تقریباً 25 سے 30 سینٹی میٹر مسلسل کاٹار  
• اور زیادہ پیداوار دینے والی قسم  
• موزوں وقت کاشت تمہارا آخر نومبر اور 15 جنوری تا آخر مارچ





## کالی توری

AT-1122-F1



◊ گیہو توری لمبی پتی، دھاری دار اور خوشنما گہرا سبز رنگ  
◊ دھاری دار گیہو توری اس کی لمبائی 8 سے 10 انچ  
◊ کاشت کے بعد 50 سے 55 دن میں چٹائی کیلئے تیار  
◊ اوپن فیلڈ اور ڈائل کاشت کیلئے موزوں قسم  
◊ تمام موسموں کیلئے یکساں موزوں دھانگی  
◊ موزوں وقت کاشت تھر تا آخر نومبر اور 15 جنوری تا آخر مارچ

DRAGON-F1



◊ گیہو توری لمبی پتی، دھاری دار اور خوشنما گہرا سبز رنگ  
◊ دھاری دار گیہو توری اس کی لمبائی 8 سے 10 انچ  
◊ کاشت کے بعد 50 سے 55 دن میں چٹائی کیلئے تیار  
◊ اوپن فیلڈ اور ڈائل کاشت کیلئے موزوں قسم  
◊ تمام موسموں کیلئے یکساں موزوں دھانگی  
◊ موزوں وقت کاشت تھر تا آخر نومبر اور 15 جنوری تا آخر مارچ

VERONICA-F1



◊ گیہو توری لمبی پتی، دھاری دار اور خوشنما گہرا سبز رنگ  
◊ دھاری دار گیہو توری اس کی لمبائی 8 سے 10 انچ  
◊ کاشت کے بعد 50 سے 55 دن میں چٹائی کیلئے تیار  
◊ اوپن فیلڈ اور ڈائل کاشت کیلئے موزوں قسم  
◊ تمام موسموں کیلئے یکساں موزوں دھانگی  
◊ موزوں وقت کاشت تھر تا آخر نومبر اور 15 جنوری تا آخر مارچ

EMPEROR-F1



◊ گیہو توری لمبی پتی، دھاری دار اور خوشنما گہرا سبز رنگ  
◊ دھاری دار گیہو توری اس کی لمبائی 8 سے 10 انچ  
◊ کاشت کے بعد 50 سے 55 دن میں چٹائی کیلئے تیار  
◊ اوپن فیلڈ اور ڈائل کاشت کیلئے موزوں قسم  
◊ تمام موسموں کیلئے یکساں موزوں دھانگی  
◊ موزوں وقت کاشت تھر تا آخر نومبر اور 15 جنوری تا آخر مارچ





ٹماٹر

### KASHMIR -F1



• جمناڑی نما مضبوط پودے والی قسم  
• بہترین شیلیٹ لائف کی وجہ سے درودار کے علاقوں  
• تک بہترین رسائی کی حامل وراثی  
• اوسط وزن 140 سے 160 گرام  
• گرم موسم، بیماریوں اور TYLCV وائرس  
• کے خلاف قوت مدافعت

### SIMBA-F1




• جمناڑی نما مضبوط پودے والی قسم  
• بڑے سائز کا بہت مضبوط پودا  
• آبیسی قسم 55 سے 60 دن میں پھل چٹائی کیلئے تیار  
• اوسط وزن تقریباً 120 سے 140 گرام  
• بیماریوں کے خلاف بہترین قوت مدافعت کی حامل  
• وراثی خاص کر TYLCV کے خلاف قوت مدافعت  
• کوہوے میں سطح اس کا تناسب 12 فیصد

### RED MILLION-F1



• جمناڑی نما مضبوط پودے والی قسم  
• پھل سخت، گہرا سرخ لہویری شکل  
• اوسط وزن 120 سے 130 گرام  
• گرم موسم، بیماریوں اور TYLCV وائرس  
• کے خلاف قوت مدافعت  
• بہترین شیلیٹ لائف

### CHAMAN-F1



• جمناڑی نما مضبوط پودے والی قسم  
• گرم علاقہ خشک موسم کے لیے موزوں  
• 65 سے 70 دن میں پھل چٹائی کیلئے تیار  
• اوسط وزن 120 سے 140 گرام  
• بیماریوں کے خلاف بہترین قوت مدافعت کی حامل  
• وراثی خاص کر TYLCV کے خلاف قوت مدافعت







### FRONTIER-F1



◉ چھبازی نما مضبوط پودے والی قسم  
◉ بڑے سائز کا بہت مضبوط پودا  
◉ 65 سے 70 دن میں پھل چٹائی کیلئے تیار  
◉ اوسط وزن 120 سے 140 گرام  
◉ پیاریوں کے خلاف بہترین قوت مدافعت کی حامل  
◉ وائٹ ٹامس کر TYLCV کے خلاف قوت مدافعت



### RED SLICE-F1




◉ چھبازی نما مضبوط پودے والی قسم  
◉ بڑے سائز کا بہت مضبوط پودا  
◉ اوسط وزن تقریباً 130 سے 140 گرام  
◉ پیاریوں کے خلاف بہترین قوت مدافعت کی حامل  
◉ وائٹ ٹامس کر TYLCV کے خلاف قوت مدافعت  
◉ گہوے میں مٹھاس کا تناسب 12 فیصد  
◉ 60 سے 65 دن میں پھل چٹائی کیلئے تیار

### RED ROSE-F1



◉ چھبازی نما مضبوط پودے والی قسم  
◉ بہترین شیڈ لائف کی وجہ سے سردیوں کے ماقاوں  
◉ تک بہترین رسائی کی حامل وائٹ  
◉ اوسط وزن تقریباً 110 سے 120 گرام  
◉ گرم موسم پیاریوں سے TYLCV مانوس  
◉ کے خلاف قوت مدافعت

### CAPTAN-F1



◉ چھبازی نما مضبوط پودے والی قسم  
◉ گرم اور خشک موسم کے لیے موزوں  
◉ 65 سے 70 دن میں پھل چٹائی کیلئے تیار  
◉ اوسط وزن 120 سے 140 گرام  
◉ پیاریوں کے خلاف بہترین قوت مدافعت کی حامل  
◉ وائٹ ٹامس کر TYLCV کے خلاف قوت مدافعت



### FENOMINA-F1




• ہجڑائی نما مضبوط پودے والی قسم  
• لیوٹری شکل کا پھل  
• 65 سے 70 دن میں پھل چٹائی کیلئے تیار  
• اوسط وزن 120 سے 130 گرام  
• پیاریوں کے خلاف بہترین قوت مدافعت کی حامل  
• وراثی خاص کر TYLCV کے خلاف قوت مدافعت

### RETANA-F1



• ہجڑائی نما مضبوط پودے والی قسم  
• پھل سخت، گہرا سرخ لیوٹری شکل  
• اوسط وزن 110 سے 120 گرام  
• گرم موسم، پیاریوں اور TYLCV مانگن  
• کے خلاف قوت مدافعت  
• بہترین شیفٹ الگف

### AT-1439 -F1



• ہجڑائی نما مضبوط پودے والی قسم  
• لیوٹری شکل کا پھل  
• 65 سے 70 دن میں پھل چٹائی کیلئے تیار  
• اوسط وزن 120 سے 130 گرام  
• پیاریوں کے خلاف بہترین قوت مدافعت کی حامل  
• وراثی خاص کر TYLCV کے خلاف قوت مدافعت

### AT-999 -F1



• (Indeterminate) ٹیل مانگن وراثی، بہت زیادہ پھل دیتے والی قسم  
• 8 سے 10 پھل فی شاخ تیار کرنے کی صلاحیت  
• اوسط وزن 100 سے 140 گرام  
• گرم موسم، پیاریوں اور TYLCV کے خلاف قوت مدافعت  
• شاخ سے شاخ کا 4-5 سالہ پودے کی سب سے زیادہ پیداوار کی حامل قسم

### RIO GRANDE



• ہجڑائی نما مضبوط پودے والی قسم  
• اوسط وزن 100 سے 110 گرام  
• گرم موسم، پیاریوں کے خلاف قوت مدافعت  
• بہترین شیفٹ الگف کی سب سے زیادہ پیداوار کی حامل قسم  
• تک بہترین وراثی کی حامل وراثی





# پیاز

## Rosabella - F1



- پیاز کی اگتی قسم
- پیاز بڑی، خوشنما، گلابی رنگ
- انصاف کے خلاف اعلیٰ قوت مدافعت
- گرمی برداشت کرنے کی بہترین صلاحیت
- بلب کا اوسط وزن تقریباً 300 سے 400 گرام
- موزوں وقت کاشت اور تجربہ تا اکتوبر

## Tarzan- F1



- پیاز کی درمیانی اگتی قسم
- پیاز بڑا، بڑی، خوشنما اور گلابی
- انصاف کے خلاف زیادہ قوت مدافعت
- انتہائی مضبوط جاندار اور گرمی برداشت کا پوتا
- بلب کا اوسط وزن تقریباً 300 سے 400 گرام
- موزوں وقت کاشت تجربہ تا اکتوبر

## Scarlet-F1



- پیاز کی اگتی قسم
- پیاز بڑی، خوشنما، گلابی رنگ
- انصاف کے خلاف اعلیٰ قوت مدافعت
- گرمی برداشت کرنے کی بہترین صلاحیت
- اوسط وزن تقریباً 300 سے 400 گرام
- موزوں وقت کاشت تجربہ تا اکتوبر
- ایسی صورت حال کے لیے موزوں وراثی

## Nasrpuri



- زیادہ پیمانہ ماری صلاحیت
- پیاز بڑی کے خلاف بہترین قوت مدافعت
- پیاز میں پانی کی کمی کا وجہ سے بے حرکت
- تک شور کرنے کی صلاحیت
- موزوں وقت کاشت تجربہ تا اکتوبر

## PHULKARA



- زیادہ پیمانہ ماری صلاحیت
- پیاز بڑی کے خلاف بہترین قوت مدافعت
- پیاز میں پانی کی کمی کا وجہ سے بے حرکت
- تک شور کرنے کی صلاحیت
- موزوں وقت کاشت تجربہ تا اکتوبر





# پیاز

## JACKPOT-F1



- ﴿نہایت خوبصورت سنہری رنگت﴾
- ﴿پیاز کا اوسط وزن 270 سے 300 گرام﴾
- ﴿دورانیہ کم از کم 3 ماہ﴾
- ﴿گرمی اور بیماریوں کے خلاف بہترین قوت مدافعت﴾
- ﴿موزوں وقت کاشت ستمبر تا اکتوبر﴾

## TEXAS EARLY GRANO-F1



- ﴿نہایت خوبصورت اور دلکی رنگت جیسا پیاز﴾
- ﴿پاکستان بھر میں سب سے زیادہ پیداوار دینے والی﴾
- ﴿واحد اگیتی ترین ورائٹی﴾
- ﴿بیماریوں کے خلاف بہترین قوت مدافعت﴾
- ﴿بلب کا اوسط وزن تقریباً 300 سے 400 گرام﴾
- ﴿موزوں وقت کاشت ستمبر تا اکتوبر﴾

## YELLOW GRANEX-F1



- ﴿نہایت خوبصورت سنہری رنگت﴾
- ﴿پیاز کا اوسط وزن 270 سے 300 گرام﴾
- ﴿دورانیہ کم از کم 3 ماہ﴾
- ﴿گرمی اور بیماریوں کے خلاف بہترین قوت مدافعت﴾
- ﴿موزوں وقت کاشت ستمبر تا اکتوبر﴾

## SUPER WHITE-F1



- ﴿نہایت خوبصورت سفید رنگت﴾
- ﴿بیماریوں کے خلاف بہترین قوت مدافعت﴾
- ﴿بلب کا اوسط وزن تقریباً 100 سے 200 گرام﴾
- ﴿موزوں وقت کاشت ستمبر تا اکتوبر﴾







**ZA-F1**

- ✳️ ایگیتا پارتنس کو کارپک
- ✳️ یہ ورائٹی سسٹم ٹیلی فون فریٹ پر فوڈ ہے
- ✳️ ایک شاخ پر 3 سے 4 پھل دینے کی صلاحیت رکھتا ہے
- ✳️ نہجائی کے بعد 40 دن میں چٹائی کیلئے تیار
- ✳️ پتے درمیانے سائز پھل گہرا سبز چمکدار
- ✳️ ٹشو میں کاشت کیلئے موزوں ورائٹی



**AMBA-F1**

- ◉ اگیتا پارتنر کا رپک
- ◉ جماعتی کے 40 دن بعد چنائی کیلئے تیار
- ◉ فروزی اور گشت کاشت کیلئے کیساں طور پر موزوں ترین
- ◉ پھل کی لمبائی 16 سے 18 سینٹی میٹر اور موٹائی 4 سینٹی میٹر
- ◉ اوپن فیملی اور نسل دونوں میں کاشت کیلئے موزوں



**A-F1** **آ** گیتا پارتھو کارپک  
**آ** پھل کی لمبائی 18 سے 20 سینٹی میٹر  
**آ** اور موٹائی 4 سینٹی میٹر  
**آ** اوسط وزن 140 سے 160 گرام  
**آ** اوپن فیلڈ اور ٹیل ڈنوں میں کاشت کیے سوزوں



**VINE-F1**

- ♦ گیاتپاڑتھوکارپک
- ♦ یہ دھانگی سنگل ڈوٹس پل فروٹ پر نوڑے
- ♦ ایک شاخ پر 3 سے 4 پھل دینے کی صلاحیت رکھتا ہے
- ♦ جھانگی کے بعد 45 سے 50 دن میں چٹائی کیلے تیار
- ♦ پتے دومیانے ساؤ پھل گہرا سبز چمکدار
- ♦ اوپن فیالڈ اور ٹیل دھول میں کاشت کیلے موزوں



**ALPHA**

- ہونہوٹوں کی گھیرے جیسی رنگت
- پودا خف جان اور مسلسل پیڑا اور چٹا ہے
- جوانی کے بعد 35 سے 40 دن میں نیکلی چٹائی کیلئے حوالہ
- بچل کی لمبائی 16 سینٹی میٹر اور موٹائی 3 سینٹی میٹر





مٹر

### LONG GREEN F1



• ترکی اگیتی ہا سبرڈ ورائٹی  
• پھل 10 سے 12 انچ لمبا اور انگری سبز رنگ والا  
• پھل نرم اور کھانے میں لذیذ ہوتا ہے  
• پھل منڈیوں میں زیادہ قیمت پاتا ہے  
• اس قسم کی بیل زیادہ مضبوط اور بیماریوں کے خلاف قوت مدافعت رکھتی ہے

### DESI SPECIAL



• ترکی اگیتی ورائٹی  
• پھل کا سائز 8 سے 10 انچ لمبا اور انگری سبز رنگ والا  
• پھل منڈیوں میں زیادہ قیمت پاتا ہے  
• بیل بہت زیادہ مضبوط، وائرس اور بیماریوں کے خلاف بہترین قوت مدافعت

### GRAND RAPID



• سلاطین کی اگیتی ورائٹی  
• کاشت کے بعد تقریباً 40 سے 45 دن میں تیار  
• اس کے پتے سبز انگری رنگ کے ہوتے ہیں  
• یہ قسم شدید سردی اور گرمی کے خلاف قوت مدافعت رکھتی ہے  
• سارا سال کاشت کیلئے موزوں

سلاطین

### ICEBERG



• سلاطین کی اگیتی قسم  
• کاشت کے بعد تقریباً 40 سے 45 دن میں تیار  
• اس کے پتے گہرے سبز رنگ کے ہوتے ہیں  
• یہ قسم شدید سردی اور گرمی کے خلاف قوت مدافعت رکھتی ہے  
• سارا سال کاشت کیلئے موزوں





پالک

### DESI WHITE



- ✦ خوبصورت چوڑے پتوں والی وراگٹی
- ✦ ڈنڈی سبز اور بہترین ذائقے والی
- ✦ سدا بہار قسم
- ✦ 3 سے 4 کٹائیاں

### ALL GREEN



- ✦ خوبصورت چوڑے پتوں والی وراگٹی
- ✦ سدا بہار قسم
- ✦ 3 سے 4 کٹائیاں
- ✦ ذائقے میں منفرد
- ✦ مارکیٹ ریٹ سب سے زیادہ

### CHIKNI KAANTAY DAR



- ✦ خوبصورت ہبز چھوٹے پتوں والی وراگٹی
- ✦ سدا بہار قسم
- ✦ بیماریوں کے خلاف بہترین قوت مدافعت
- ✦ 3 سے 4 کٹائیاں







## SUPER RAYA

رایا

- زیادہ پیداواری صلاحیت
- فصل یکساں اور جلد پک کر تیار
- درمیانہ مقدار فصل گرنے سے محفوظ
- تیار پائیوں کے خلاف بہترین قوت مدافعت
- اس کے دانوں میں تیل کی مقدار نسبتاً زیادہ



## KASURI

میتھی

- خوبصورت سبز پتے مالی و مائی
- مسد بہار قسم
- سردی کو برداشت کرنے کی بہترین صلاحیت
- زیادہ پیداواری صلاحیت



## WASHINGTON GREEN-F1

دھنیا

- دھنیا کی اعلیٰ قسم
- کاشت کے بعد تقریباً 35 سے 40 دن میں
- چٹائی کاٹی لیے چار
- بچے گرم سبز چوڑے خوشنماہ خوشبہار
- انصاف کے خلاف عام اقسام کے مقابلے میں زیادہ قوت مدافعت
- دھنیا میں دھنیا کی عام اقسام کے مقابلے میں زیادہ
- قیمت دینے والی قسم







## SMALL

مونگری

- ✦ موزوں وقت کاشت ستمبر تا اکتوبر
- ✦ بہترین خوشبو کے ساتھ بہترین ذائقہ
- ✦ پھل کا سائز 2 سے 3 انچ
- ✦ بیماریوں کے خلاف بہترین قوت مدافعت



## LONG GREEN

سینگرا

- ✦ موزوں وقت کاشت ستمبر تا اکتوبر
- ✦ بہترین خوشبو کے ساتھ بہترین ذائقہ
- ✦ پھل کا سائز 3 سے 5 انچ
- ✦ بیماریوں کے خلاف بہترین قوت مدافعت





تربوڑ

## BOSS-F1



• پچھلے سیاہ، خوشنما گول پھل  
• گوشت کا رنگ گہرا سرخ  
• مناس 15 سے 16 فیصد  
• جلد سخت ہونے کی وجہ سے دور کی منڈیوں تک رسائی  
• اوپن فیلڈ اور ڈائل دونوں میں کاشت کیلئے موزوں قسم  
• موزوں وقت کاشت نومبر تا مارچ

## GOLA - F1



• پچھلے سیاہ، خوشنما گول پھل  
• مناس 15 سے 16 فیصد  
• کاشت کے بعد 90 سے 100 دن میں تیار  
• موزوں وقت کاشت نومبر تا مارچ  
• پھل کا اوسط وزن 8 سے 10 کلوگرام  
• اوپن فیلڈ اور ڈائل دونوں میں کاشت کیلئے موزوں قسم

## TONY - F1



• تربوز کی اگتی باہر قسم  
• 80 سے 85 دن میں تیار  
• اوسط وزن 10 تا 15 کلوگرام  
• گولہ گہرے سرخ رنگ کا کھانے میں میٹھا  
• پھل میں چھپا ہوا پتلہ صدمہ کی روک تھام سے محفوظ  
• موزوں وقت کاشت نومبر تا مارچ

## BLACK STAR - F1



• تربوز کی اگتی باہر قسم  
• 80 سے 85 دن میں تیار  
• باہر والی جلد گہرے سیاہ رنگ کی جسامت میں گول  
• اوسط وزن 10 تا 15 کلوگرام  
• گولہ گہرے سرخ رنگ کا کھانے میں میٹھا  
• پھل کیلے کے خلاف بہترین قوت مدافعت

## SUGAR BABY




• 90 سے 100 دن میں تیار  
• جلد کا رنگ گہرا سیاہ اور سخت  
• اوسط وزن 6 تا 8 کلوگرام  
• موزوں وقت کاشت نومبر تا مارچ





# تربوز

## BLACK JUMBO - F1



تربوز سیاہ بوترہ  
اوسط وزن 10 تا 15 کلوگرام  
تقریباً 80 سے 85 دن میں تیار  
گودے میں بیج بہت چھوٹے اور تعداد میں بہت کم  
موسموں وقت کاشت نوہر تا مارچ

## BOXER - F1



تربوز کی آہستگی زیادہ ہیں اور بڑے ذائقے والی قسم  
کاشت کے بعد تقریباً 80 دن میں تیار  
انہیں سٹوریج اور لمبے سفر کے قابل  
اوسط وزن 10 سے 12 کلوگرام  
موسموں وقت کاشت نوہر تا مارچ

## BLACK BOY - F1



تربوز کی رنگت گہری سیاہ جسامت میں بوترہ  
تقریباً 80 سے 85 دن میں تیار  
گودے میں بیج کم چھوٹے اور زیادہ رنگ کے  
موسموں وقت کاشت نوہر تا مارچ  
اوسط وزن 12 تا 15 کلوگرام

## KALIA - F1



آہستگی میں کمی باہر ڈھانگی  
تقریباً 80 سے 85 دن میں تیار  
مضبوط پائیا تیار پلوں کے خلاف انہیں قوت مدافعت  
موسموں وقت کاشت نوہر تا مارچ  
اوسط وزن 12 تا 15 کلوگرام

## GENTLE BLACK-F1



تربوز سیاہ بوترہ  
اوسط وزن 10 تا 15 کلوگرام  
تقریباً 80 سے 85 دن میں تیار  
گودے میں بیج بہت چھوٹے اور تعداد میں بہت کم  
موسموں وقت کاشت نوہر تا مارچ







۱۰۰ کروڑ ساڑھے نو لاکھ ۸۵ ہزار ۵۰۰ میں تیار  
 ۱۰۰ کروڑ ساڑھے نو لاکھ ۱۴ ہزار ۱۶۰ کلوگرام  
 ۱۰۰ کروڑ ساڑھے نو لاکھ ۱۴ ہزار ۱۶۰ کلوگرام  
 ۱۰۰ کروڑ ساڑھے نو لاکھ ۱۴ ہزار ۱۶۰ کلوگرام



- تربوز کی باسیر ڈالیں قسم
- تربوز کی رنگت ہفت تقریباً 75 دن میں بدل تیار
- واسطو زمان 10-15 کلوگرام
- گودا گہرا سرخ بخینی جیسا بننا
- کارکیت کی افزائش پسندو قسم



- ترمز کی باہر ہڈی کا تھم
- ترمز کی دھت ہر تقریباً 75 دن میں بدل جاتا
- (وسطی) 10-15 سال کا
- گونا گورسرخ، سفید، سیاہ
- (دھت) کٹ کی 12 سے 18 ہفتے



**Y-F1**

- چائیتھیں برائے
- قریب کی جلد پر گہری ہنر لگیں
- گونا گونا گوں سرخ نشی جیسا لٹھا
- اس وقت تک تقریباً 10 سے 12 کلگرام
- تقریباً 70-80 ملن میں تیار
- اس میں بہت کاشت لڑھکھڑا راج



**F1** **دعا کی قسم**  
 قرآن کی آیت ہر  
 75 دن میں پکڑ جاو  
 15 تا 10 سالہ بچہ  
 پکڑ جائے گا  
 15 تا 10 سالہ بچہ  
 پکڑ جائے گا







## تربوڑ

### CRIMSON SWEET



• اگیتی وراثتی  
• تربوڑ کی جلد پر گہری ہیر لائیں  
• گودا گہرا سرخ تھنی جیسا نکلا  
• اوسط وزن تقریباً 10 سے 12 کلوگرام  
• تقریباً 70 سے 80 دن میں تیار  
• موزوں وقت کاشت نومبر تا مارچ

### CHARLESTON GRAY



• اگیتی قسم  
• تربوڑ کی رنگت ہیر  
• 75 دن میں پھل تیار  
• اوسط وزن 10 تا 15 کلوگرام  
• پھل دودھا دیکھنے کے قابل  
• موزوں وقت کاشت نومبر تا مارچ


## خربوڑہ

### GOLD-61



• اگیتی قسم  
• بیہاناری صلاحیت بہت زیادہ  
• اوسط وزن تقریباً 1.5 سے 2 کلوگرام  
• اپنی فیلڈ آمد پھل دھواں میں کاشت کیلئے موزوں  
• پیاز کیل اور مائٹس کے خلاف بہترین قوت ممانعت

### MELON-555



• خربوڑہ کی بیہاناری اگیتی قسم  
• کاشت کے بعد تقریباً 80 سے 85 دن میں تیار  
• خربوڑہ کے پھل دھواں میں کاشت کیلئے موزوں  
• پیاز کیل اور مائٹس کے خلاف بہترین قوت ممانعت  
• اوسط وزن 1.5 سے 2 کلوگرام



# خریوزہ

## WHITE BALL-F1



- سفید اقسام میں سب سے زیادہ پختی اور زیادہ پیداوار دینے والی قسم
- پھل کا قیاس 15 سے 16 فیصد
- پھل تقریباً 75 سے 80 دن میں تیار
- اوسط وزن تقریباً 1.5 سے 2 کلوگرام
- کمترین شیفٹ لائف
- پھل کا رنگ سفید، پھل کپنے پر جلد پر ہلکے رنگ کی چالی

## WHITE MAN-F1



- سفید اقسام میں سب سے زیادہ پختی اور زیادہ پیداوار دینے والی قسم
- پھل تقریباً 75 سے 80 دن میں تیار
- اوسط وزن تقریباً 1.5 سے 2 کلوگرام
- کمترین شیفٹ لائف
- پھل کا رنگ سفید، پھل کپنے پر جلد پر ہلکے رنگ کی چالی

## GOLDEN MOON-F1



- اعلیٰ قسم بہتر پیداوار
- اوسط وزن تقریباً 2 سے 2.5 کلوگرام
- پھل کا رنگ گہرا پیلا، گہرا سفید پٹیا
- پھل ہلکے خلاف کمترین قوت مدافعت

## SUN GOLD-F1



- اعلیٰ قسم بہتر پیداوار
- اوسط وزن تقریباً 2 سے 2.5 کلوگرام
- پھل کا رنگ گہرا پیلا، گہرا سفید پٹیا
- پھل ہلکے خلاف کمترین قوت مدافعت





## خریوزہ

### BINGO-F1



- زیادہ پیداوار دینے والی قسم
- پھل تقریباً 75 سے 80 دن میں تیار
- اوسط وزن تقریباً 1.5 سے 2 کلوگرام
- بہترین شیٹ لائف
- پھل پکنے پر جلد پر ہلکے رنگ کی جالی
- جلد سخت ہونے کی وجہ سے دور دراز کی سفر میں لگاتار سانس و سرائی

### MAGGI-F1



- زیادہ پیداوار دینے والی قسم
- پھل تقریباً 75 سے 80 دن میں تیار
- اوسط وزن تقریباً 1.5 سے 2 کلوگرام
- بہترین شیٹ لائف
- پھل پکنے پر جلد پر ہلکے رنگ کی جالی

### COCO-F1



- اگنی قسم یا سردمانی
- اوسط وزن تقریباً 2 سے 2.5 کلوگرام
- فصل میں کاشت کیے سڑوں
- پیاموں کے خلاف بہترین قوت ممانعت

### DELTA-F1



- اگنی قسم یا سردمانی
- اوسط وزن تقریباً 2 سے 2.5 کلوگرام
- فصل میں کاشت کیے سڑوں
- پیاموں کے خلاف بہترین قوت ممانعت





سونگی

AZRI-2006



● آزرى 2006 اور نىاب مونگ 2006 نہایت ہی ور سائل قسم ہے۔

● نىاب 2006 اور نىاب 2016 نئی اقسام کی درآمدتیاں ہیں جو زیادہ پیدوارى صلاحیت رکھنے کی حامل ہیں۔

● موسم بہار میں موزوں وقت کاشت

10 مارچ تا 25 مارچ ہے

● موسم گرما میں موزوں وقت کاشت 15 مئی تا 30 جون تک ہے

● زمینی میرا سے بھاری میرا زمین زیادہ موزوں ہے کلر انجی اور

سیم زدہ زمین قطعاً مناسب نہیں۔ زمین کی تیاری کیلئے

2 تا 3 مرتبہ بل چلا کر سہاگہ دیں۔

● موسم بہار کی فصل کو پہلا پانی 3 ہفتے کے بعد خشک گوڑی کرنے

کے بعد دیں اور پھر وہ ہفتے کے

وقت سے پھول اور پھلیوں کے

موقع پر وہ پانی تین صد پانی ضروری

کیونکہ موسم گرم ہوتا ہے اور بارش کا امکان

بھی کم ہوتا ہے۔

NM-2011



● موسم گرما کی فصل کو بھی پہلا پانی 3 ہفتے بعد خشک گوڑی

کرنے کے بعد لگائیں اور اس کے بعد بارش نہ ہونے

کی صورت میں ایک پانی چھل آنے پر اور ایک پھلیوں

میں دانے بھرے پہلگائیں۔

NM-2016



بارش زیادہ ہونے کی صورت میں

فصل سے پانی کا کٹا اس بہت ضروری ہے اور فصل

میں پانی زیادہ دیکھ کر اندھونے دیں۔







### PAULISTA



بین کی اگیتی قسم  
کاشت کے بعد تقریباً 40 سے 45 دن میں تیار  
پھلی کی لمبائی تقریباً 13 سے 15 سینٹی میٹر  
اس قسم کی پیداواری صلاحیت تقریباً 150 توڑے  
سے 180 توڑے فی ایکڑ  
وقت کاشت 15 ستمبر سے 10 اکتوبر  
اور 25 جنوری سے آخر فروری

### OLYMPUS-F1



بین کی ہائبرڈ اگیتی قسم  
وقت کاشت 15 ستمبر سے 10 اکتوبر  
اور 25 جنوری سے آخر فروری  
کاشت کے بعد تقریباً 40 سے 45 دن میں تیار  
اس قسم کا پودا مضبوط اور چھاڑی نما ہوتا ہے





گوار

### SINDHI SPECIAL



- ✦ اگیتی ورائی
- ✦ پودے کی انچائی 3 سے 4 فٹ
- ✦ ایک ایکڑ میں شرح بیج 10 سے 12 کلوگرام
- ✦ 90 دنوں میں پک کر تیار
- ✦ پیداوار تقریباً 25 سے 30 من
- ✦ موزوں وقت کاشت اپریل سے آخر جولائی تک

### WINNER



- ✦ اگیتی ورائی
- ✦ 90 دنوں میں پک کر تیار
- ✦ ایک ایکڑ میں شرح بیج 10 سے 12 کلوگرام
- ✦ پودے کی انچائی 3 سے 4 فٹ
- ✦ پیداوار تقریباً 25 سے 30 من
- ✦ موزوں وقت کاشت اپریل سے آخر جولائی تک







## HARROO

برسم

- وقت کاشت ستمبر سے نومبر
- زیادہ کٹائیاں، زیادہ چارہ
- تیز بڑھوتری، سرسبز فصل
- گرمی کے خلاف بہترین قوت مدافعت
- کٹائی کے بعد جلد پھوٹنے کی بہترین صلاحیت



## BARAMASHI

لوسن

- موزوں وقت کاشت اکتوبر تا 15 دسمبر
- پہلی کٹائی بجائی کے 50 سے 60 دن بعد دانگی ہر کٹائی
- 25 سے 30 دن کے بعد ہوتی ہے
- شرح بیج 10 کلوگرام فی ایکڑ
- زیادہ دودھ دینے والے جانوروں کے لیے بہترین غذا



## GREEN GOLD SPECIAL

- موزوں وقت کاشت اکتوبر تا 15 دسمبر
- سالانہ 6 سے 7 کٹائیاں
- پرہیز سے بھرپور ہزار خشک چارے کا حصول
- موسم سرما اور بہار میں یکساں بھرپور پیداوار
- شرح بیج 10 کلوگرام فی ایکڑ
- زیادہ دودھ دینے والے جانوروں کے لیے بہترین غذا





# پکانویں جوار

## NAGINA-F1



- قد 5 تا 6 فٹ
- ٹانڈا موٹا رس دار، چوڑا پتہ
- فصل 90 سے 100 دن میں تیار
- موزوں وقت کاشت 15 جون تا 30 اگست
- سفید بیج ہونے کی وجہ سے مارکیٹ ریٹ زیادہ
- گمینہ ہا بھرڈ جوار کو 4 سے 5 پانی کی ضرورت ہے
- پیداوار 55 تا 60 من

## TOWER-F1



- ٹانڈا موٹا رس دار، چوڑا پتہ
- فصل 90 سے 100 دن میں تیار
- موزوں وقت کاشت 15 جون تا 30 اگست
- سفید بیج ہونے کی وجہ سے مارکیٹ ریٹ زیادہ
- اس ہا بھرڈ جوار کو 4 سے 5 پانی کی ضرورت ہے
- پیداوار 50 تا 55 من

## VICTORIA-F1



- فصل 90 سے 100 دن میں تیار
- موزوں وقت کاشت 15 جون تا 30 اگست
- سفید بیج ہونے کی وجہ سے مارکیٹ ریٹ زیادہ
- اس ہا بھرڈ جوار کو 4 سے 5 پانی کی ضرورت ہے
- پیداوار 50 تا 55 من





# جوار

## EXPRESS-F1



• موزوں وقت کاشت مارچ تا اگست  
• آسانی سے ہضم ہونے کی صلاحیت اور رس دار  
• درمیانی اور اگیتی کاشت کیلئے موزوں ترین دھاگٹی  
• طاقتور اور پودا کرنے سے محفوظ  
• بجائی کے بعد پہلی کٹائی 50 سے 55 دن کے بعد  
• اور دوسری کٹائی 40 دن کے بعد ہوتی ہے۔

## EXTRA SWEET-F1



• موزوں وقت کاشت مارچ تا اگست  
• آسانی سے ہضم ہونے کی صلاحیت اور رس دار  
• درمیانی اور اگیتی کاشت کیلئے موزوں ترین دھاگٹی  
• طاقتور اور پودا کرنے سے محفوظ  
• بجائی کے بعد پہلی کٹائی 50 سے 55 دن کے بعد  
• اور دوسری کٹائی 40 دن کے بعد ہوتی ہے۔

## SADABAHAR-F1



• موزوں وقت کاشت مارچ تا اگست  
• طاقتور اور پودا کرنے سے محفوظ  
• درمیانی اور اگیتی کاشت کیلئے موزوں ترین دھاگٹی  
• بجائی کے بعد پہلی کٹائی 50 سے 55 دن کے بعد  
• اور دوسری کٹائی 40 دن کے بعد ہوتی ہے۔  
• آسانی سے ہضم ہونے کی صلاحیت اور رس دار





# باجره

## SHAHANSHA-F1



- مختلف زمینوں اور پیداواری عوامل میں اچھی کارکردگی
- دانہ بننے کی بہترین صلاحیت
- تناور جز مشبوط، فصل گرنے سے محفوظ
- فصل 95 سے 100 دن میں تیار
- موزوں وقت کاشت کیم مئی سے آخر اگست تک

## HERCULES-F1



- درمیانے قد کا سرسبز تنا
- فصل 80 سے 85 دن میں تیار
- موزوں وقت کاشت کیم مئی سے آخر اگست تک
- جز اور تنا مشبوط، فصل دیر تک محفوظ
- پاکستان میں تیار کردہ لوکل باجروں

## PEER BADSHAH-F1



- مختلف زمینوں اور پیداواری عوامل میں اچھی کارکردگی
- دانہ بننے کی بہترین صلاحیت
- پانی کی کمی کو برداشت کرنے کی صلاحیت
- آخر تک سرسبز رہنے والی فصل
- دانوں سے گھبرے ہوئے شے کی بدولت بہترین پیداوار

## SUPER BADSHAH-F1



- مختلف زمینوں اور پیداواری عوامل میں اچھی کارکردگی
- دانہ بننے کی بہترین صلاحیت
- تناور جز مشبوط، فصل گرنے سے محفوظ
- فصل 95 سے 100 دن میں تیار
- موزوں وقت کاشت کیم مئی سے آخر اگست تک







### BADSHAH-F1

**باجره**



• باجرہ باجرہ کے لئے اور دانوں سے بھرے ہوئے  
• فصل پکے تک مرہز  
• موسمیں وقت کاشت کی گئی سے آخر است تک  
• فصل 95 سے 100 دن میں تیار  
• پانی کی کمی کو برداشت کرنے کی صلاحیت

### KAPTAAN-F1



• باجرہ باجرہ کے لئے اور دانوں سے بھرے ہوئے  
• فصل پکے تک مرہز  
• موسمیں وقت کاشت کی گئی سے آخر است تک  
• فصل 95 سے 100 دن میں تیار  
• تناور جز مشہور فصل کرنے سے محفوظ

### MULTICUT



• چھ کٹائیاں دینے کی صلاحیت  
• پودوں کی مقدار 22 فیصد تک  
• موسمیں وقت کاشت فروری تا آخر اپریل  
• کٹی ہوئی ایکڑ پر پودوں کاشت کریں  
• کٹی کی گہرائی 5 تا 3 سینٹی میٹر

### MILKY NUTRIENT-F1



• موسمیں وقت کاشت فروری تا آخر اپریل  
• پودوں کی مقدار 22 فیصد تک  
• کٹی ہوئی ایکڑ پر پودوں کاشت کریں  
• کٹی کی گہرائی 5 تا 3 سینٹی میٹر



رہوڈز گراس

## KATMBORA



- ✦ سارا سال چنے والی ورائٹی
- ✦ سال میں 6 سے 8 کٹائیاں
- ✦ موزوں وقت فروری تا اپریل اور اگست تا نومبر
- ✦ کٹائی ہمیشہ زمین سے 2 سے 4 انچ اوپر سے کریں
- ✦ فصل بجائی کے 50 سے 60 دن کے بعد کٹائی کیلئے تیار

## FINE CUT



- ✦ سارا سال چنے والی ورائٹی
- ✦ سال میں 6 سے 8 کٹائیاں
- ✦ موزوں وقت فروری تا اپریل اور اگست تا نومبر
- ✦ کٹائی ہمیشہ زمین سے 2 سے 4 انچ اوپر سے کریں
- ✦ فصل بجائی کے 50 سے 60 دن کے بعد کٹائی کیلئے تیار

## MILK PLUS



- ✦ فصل بجائی کے 50 سے 60 دن کے بعد کٹائی کیلئے تیار
- ✦ موزوں وقت اگست تا نومبر
- ✦ تمام چارہ جات میں سے زیادہ پروٹین کی حامل ورائٹی
- ✦ سال میں 3 سے 4 کٹائیاں





## MOMBASA



- ✧ سارا سال چلنے والی ورائٹی
- ✧ سال میں 6 سے 8 کٹائیاں
- ✧ موزوں وقت فروری تا اپریل اور اگست تا نومبر
- ✧ کٹائی ہمیشہ زمین سے 2 سے 4 انچ اوپر سے کریں
- ✧ فصل بجائی کے 50 سے 60 دن کے بعد کٹائی کیلئے تیار





سہل

TH-06



سہل کی سفید قسم ہے  
اس کا دورانیہ 80 تا 90 دن ہے  
دوسری اقسام کی نسبت کیڑوں کا حملہ کم دیکھنے میں آیا ہے  
پیداوار کے لحاظ سے ایک اہم قسم ہے  
اوسط پیداوار 12 تا 15 من فی ایکڑ ہے  
سنگل سنگ ہونے کی وجہ سے پودا سیدھا ہوتا ہے  
اور جگہ کم گھیرتا ہے

TS-5



سہل مارا جناس میں ایک اہم اور منفرد فصل  
اس کا تنا کا فی مشہور کرنے کے خلاف قوت ممانعت  
پھلدار شاخوں کی تعداد زیادہ، پودے کا پھیلاؤ جھاڑی نما، قطاروں  
کا فاصلہ 2.5 فٹ سے کم نہیں ہونا چاہیے  
پودے سے پودے کا فاصلہ کم از کم 19 انچ رکھیں  
فصل کا دورانیہ 100 سے 110  
موسمیں وقت کاشت 15 جون سے 20 جولائی تک کا ہے

TS-3



سہل مارا جناس میں ایک اہم اور منفرد فصل  
فصل کا دورانیہ 100 سے 110  
اس کا تنا کا فی مشہور کرنے کے خلاف قوت ممانعت  
پھلدار شاخوں کی تعداد زیادہ، پودے کا پھیلاؤ جھاڑی نما، قطاروں  
کا فاصلہ 2.5 فٹ سے کم نہیں ہونا چاہیے  
موسمیں وقت کاشت 15 جون سے 20 جولائی تک کا ہے





سورج مکھی

S-278 - F1



- بہترین پیداواری صلاحیت
- زیادہ روئی اجزاء کی ضمانت
- تیل کی مقدار 38 تا 42 فیصد
- موزوں وقت کاشت دسمبر سے آخر فروری
- موزوں وقت خریف کاشت 15 جولائی تا 15 اگست
- پاکستان میں سب سے زیادہ کاشت ہونے والا سورج مکھی کا باہر ڈانچ

GULBAHAR-436 F1



- بہترین خود افزائی صلاحیت
- درمیان قد فصل اگرنے سے محفوظ
- پھولوں کا مناسب جھکاؤ
- تیل کی مقدار زیادہ 40 تا 43 فیصد
- پیاریوں کے خلاف قوت برداشت
- موزوں وقت بہار یہ کاشت دسمبر سے آخر فروری
- موزوں وقت خریف کاشت 15 جولائی تا 15 اگست

ES-BELLA-F1



- بہترین پیداواری صلاحیت
- زیادہ روئی اجزاء کی ضمانت
- تیل کی مقدار 49 تا 51 فیصد
- موزوں وقت کاشت دسمبر سے آخر فروری
- موزوں وقت خریف کاشت 15 جولائی تا 15 اگست
- پاکستان میں سب سے زیادہ کاشت ہونے والا سورج مکھی کا باہر ڈانچ





# SUMMER KITCHEN GARDEN





# WINTER KITCHEN GARDEN





# کچن گارڈننگ

گھریلو پیمانے پر سبزیاں اگانے کو کچن گارڈننگ کہتے ہیں۔  
بہترین کاشت کیلئے چند اصول مندرجہ ذیل ہیں۔

- ۱۔ براہ راست دھوپ کا حصول کم از کم 6 سے 8 گھنٹے ۲۔ زمین اور گملوں میں موجود مٹی کی تیزابیت (پی ایچ) 7 ہونی چاہیے۔
- ۳۔ گملے 10 سے 12 یا 12 سے 18 انچ کے سائز کے استعمال کریں۔ ۴۔ مٹی، گلی سڑی گوبر اور پھل کا تناسب یکساں (1:1:1) ہونے چاہیے۔
- ۵۔ گھریلو پیمانے پر سبزیاں اگانے کیلئے نہری پانی کو موزوں مانا جاتا ہے اگر یہ میسر نہ ہو تو کم از کم پینے والے پانی سے آب پاشی کرنی چاہیے۔
- ۶۔ گملوں میں سردیوں میں دن میں ایک بار اور گرمیوں میں دو بار پانی لگائیں۔ ۷۔ کیاری میں 4 سے 6 دن کے وقفے سے پانی لگائیں۔
- ۸۔ کسی، کھرپا، درانتی، قینچی، ڈوری، ہاتھ والا فوارہ، بوائی والی ڈرل، لوہے کی تار وغیرہ کو کچن گارڈننگ کیلئے استعمال کیا جاتا ہے۔
- ۹۔ کھادوں میں زیادہ تر گوبر کا استعمال کریں۔ ۱۰۔ بیمار پودوں کو تلف کر دیں۔



# GREEN GOLD

AGRI SEEDS (PVT) LTD.



*Green Gold Is The Dream Gold*

16, Dijkot Road, Faisalabad Pakistan. Ph:041-2416286-87-88, Mob:0300-6635585  
E-mail: Sales@greengoldagriseeds.com, Web: www.greengoldagriseeds.com



facebook.com/greengoldagriseeds-pvt-ltd